



Dreikampf, Kinder W8

28.09.2024

Athleten: 10

Finalstand

Rang	StNr	Name	Jg	LV	Verein	Punkte
	50M	WEI	SCH			
1	141	Christiansen Mila	2016	SH	Turn- und Sportverein Wanderup	887
	8,67 (+0,1) 321	3,41 362 683	14,50 204 887			
2	44	Stammerjohann Ida	2016	SH	MTV Burg	873 (-14)
	9,42 (-0,8) 251	3,12 323 574	21,50 299 873			
3	175	Weltsch Amalya	2016	SH	TSV Silberstedt	839 (-48)
	8,97 (+0,1) 291	3,17 330 621	15,50 218 839			
4	52	Wolf Merle	2016	SH	TuRa Meldorf	829 (-58)
	9,02 (-0,8) 287	3,13 324 611	15,50 218 829			
5	95	Conrad Mila	2016	SH	TSV Langenhorn	720 (-167)
	9,63 (-0,8) 233	2,89 291 524	14,00 196 720			
6	150	Jäger Sonja	2016	SH	TSV Kropp	718 (-169)
	10,01 (+0,1) 204	2,87 288 492	16,00 226 718			
7	39	Reitz Mia-Sofie	2016	SH	TSV Brunsbüttel	672 (-215)
	9,54 (-0,8) 241	2,72 267 508	12,00 164 672			
8	69	Kühnel Leonie Sophie	2016	SH	Leichtathletik Klub Weiche	659 (-228)
	10,44 (-0,8) 172	2,41 220 392	19,00 267 659			
9	125	Petersen-Hansen Lina	2016	SH	TSV Hattstedt	334 (-553)
	12,40 (+0,1) 58	1,76 112 170	12,00 164 334			



Dreikampf, Kinder W9

28.09.2024

Athleten: 11

Finalstand

Rang	StNr	Name	Jg	LV	Verein	Punkte
	50M	WEI	SCH			
1	98	Dieffenbach Ida	2015	SH	Husumer Sportverein seit 1875 e.V.	936
	8,70 (0,0)	3,44	18,00			
	318	365	253			
		683	936			
2	102	Godbersen Jara	2015	SH	Bredstedter TSV	921
	9,04 (0,0)	3,18	22,00			(-15)
	285	331	305			
		616	921			
3	49	Wierk Stine	2015	SH	TuRa Meldorf	873
	8,86 (+0,3)	3,13	17,50			(-63)
	302	324	247			
		626	873			
4	116	Lützen Alicia	2015	SH	SV Frisia 03 Risum-Lindholm e.V.	865
	8,77 (+0,3)	3,16	16,00			(-71)
	311	328	226			
		639	865			
5	173	Trampenau Isabella	2015	SH	TSV Silberstedt	863
	9,48 (0,0)	2,79	25,00			(-73)
	246	277	340			
		523	863			
6	63	Kirchhoff Martha	2015	SH	Leichtathletik Klub Weiche	849
	9,53 (+0,3)	2,97	22,00			(-87)
	242	302	305			
		544	849			
7	145	Gottschlich Milla	2015	SH	TSV Glücksburg 09	801
	9,39 (+0,3)	2,86	18,50			(-135)
	254	287	260			
		541	801			
8	62	Hoppe Pippa	2015	SH	Leichtathletik Klub Weiche	796
	9,45 (+0,3)	2,87	18,50			(-140)
	248	288	260			
		536	796			
9	72	Lorenzen Lynn Marie	2015	SH	Leichtathletik Klub Weiche	768
	9,54 (0,0)	2,51	21,00			(-168)
	241	235	292			
		476	768			
10	25	Jürgens Katharina	2015	SH	TSV Brunsbüttel	739
	9,51 (0,0)	2,65	17,00			(-197)
	243	256	240			
		499	739			



Kreisevergleich Nordfriesland, Schleswig-Flensburg, Dithmarschen und Flensburg
Brunsbüttel, Stadion am Bildungszentrum, 28.09.2024

ERGEBNISSE

Dreikampf, Kinder W9 - Fortsetzung

28.09.2024

Athleten: 11

Finalstand

Rang	StNr	Name	Jg	LV	Verein	Punkte
	50M	WEI	SCH			
11	16	Heidalin Isabel	2015	SH	TSV Brunsbüttel	728 (-208)
	9,44	2,78	14,50			
	(0,0)					
	249	275	204			
		524	728			

Dreikampf, Kinder M8

28.09.2024

Athleten: 11

Finalstand

Rang	StNr	Name	Jg	LV	Verein	Punkte
	50M	SCH	WEI			
1	78	Schulte Ben	2016	SH	LG Flensburg	682
	9,24	21,00	3,16			
	(+0,1)					
	234	162	286			
		396	682			
2	124	Otto Karl	2016	SH	Husumer Sportverein seit 1875 e.V.	655 (-27)
	9,87	21,00	3,34			
	(+0,9)					
	184	162	309			
		346	655			
3	113	Lincke Linus	2016	SH	SV Frisia 03 Risum-Lindholm e.V.	649 (-33)
	9,02	17,50	3,04			
	(+0,9)					
	254	125	270			
		379	649			
3	143	Clemens Michel	2016	SH	TSV Fahrdorf	649 (-33)
	9,62	26,00	2,79			
	(+0,1)					
	203	209	237			
		412	649			
5	55	Bintig Tede	2016	SH	Leichtathletik Klub Weiche	637 (-45)
	9,59	20,50	3,07			
	(+0,1)					
	206	157	274			
		363	637			
6	31	Kruse Ben	2016	SH	TSV Eddelak	621 (-61)
	8,95	16,00	2,90			
	(+0,1)					
	260	109	252			
		369	621			
7	50	Willmann Bosse	2016	SH	TuRa Meldorf	585 (-97)
	9,40	16,00	2,92			
	(+0,9)					
	221	109	255			
		330	585			
8	89	Bayer Tyge Anton	2016	SH	Husumer Sportverein seit 1875 e.V.	580 (-102)
	9,15	21,00	2,36			
	(+0,9)					
	242	162	176			
		404	580			



Dreikampf, Kinder M8 - Fortsetzung

28.09.2024

Athleten: 11

Finalstand

Rang	StNr	Name	Jg	LV	Verein	Punkte
	50M	SCH	WEI			
9	139	Brumm Jakob	2016	SH	TSV Fahrdorf	560
	9,16	17,00	2,52			(-122)
	(+0,9)					
	241	120	199			
		361	560			
10	155	Leweke Marten	2016	SH	TSV Kropp	546
	9,68	13,50	3,02			(-136)
	(+0,1)					
	199	79	268			
		278	546			
11	178	Möller Finn	2017	SH	MTV Burg	485
	10,87	21,50	2,54			(-197)
	(+0,1)					
	117	166	202			
		283	485			

Dreikampf, Kinder M9

28.09.2024

Athleten: 11

Finalstand

Rang	StNr	Name	Jg	LV	Verein	Punkte
	50M	SCH	WEI			
1	10	Friese Hans-Tillmann	2015	SH	TSV Brunsbüttel	893
	8,29	24,00	3,93			
	324	190	379			
		514	893			
2	153	Kostewicz Paul	2015	SH	TSV Fahrdorf	840
	8,63	27,00	3,54			(-53)
	290	217	333			
		507	840			
3	158	Manteufel Kilian	2015	SH	TSV Silberstedt	777
	8,94	24,50	3,44			(-116)
	261	195	321			
		456	777			
4	119	Nickelsen Tom	2015	SH	SV Frisia 03 Risum-Lindholm e.V.	769
	8,72	20,50	3,52			(-124)
	281	157	331			
		438	769			
5	3	Börner Lasse	2015	SH	TSV Eddelak	737
	8,98	25,50	3,08			(-156)
	257	204	276			
		461	737			
6	43	Stammer Pette	2015	SH	TSV Brunsbüttel	726
	9,16	26,50	3,05			(-167)
	241	213	272			
		454	726			



Kreisevergleich Nordfriesland, Schleswig-Flensburg, Dithmarschen und Flensburg
Brunsbüttel, Stadion am Bildungszentrum, 28.09.2024

ERGEBNISSE

Dreikampf, Kinder M9 - Fortsetzung

28.09.2024

Athleten: 11

Finalstand

Rang	StNr	Name	Jg	LV	Verein	Punkte
	50M	SCH	WEI			
7	136	Steinau Miko	2015	SH	SV Frisia 03 Risum-Lindholm e.V.	692 (-201)
	9,15	19,00	3,34			
	242	141	309			
		383	692			
8	165	Nickel Johan	2015	SH	TSV Fahrdorf	641 (-252)
	9,68	23,50	2,93			
	199	186	256			
		385	641			
9	126	Reichardt Gustav	2015	SH	TSV Mildstedt	624 (-269)
	9,21	16,00	3,10			
	237	109	278			
		346	624			
10	68	Köster Emil	2015	SH	Leichtathletik Klub Weiche	618 (-275)
	9,66	19,50	3,05			
	200	146	272			
		346	618			
11	67	Konjer Sebastian	2015	SH	LG Flensburg	458 (-435)
	10,66	17,50	2,55			
	130	125	203			
		255	458			

Cupbewerb, W8, W9, MKU10, M8, M9, WKU10, MJU16, WJU16, MJU14, M13, M12, WJU14, W13, W12, MKU12, M11, M10, WKU12, W11, W10

Teams: 4

Finalstand

Rang	Name	Punkte				
Bewerb	StNr	Name	Jahr	LV	Leistung	Punkte
1.	Dithmarschen	0				
	4x100m (WJU16)	Dithmarschen		SH	53,27	(14)
	1: 8, Fischer Lena (2010)	2: 28, Kock Luisa (2010)				
	3: 6, Carstensen Inja (2009)	4: 37, Piper Lana (2009)				
	4x100m (MJU16)	Dithmarschen		SH	45,33	(14)
	1: 35, Mallach Mattis Tomte (2009)	2: 41, Scheel Henri Alexander (2009)				
	3: 40, Schaal Eike (2010)	4: 46, Vieth Magnus (2009)				
	3x800m (WJU16)	Dithmarschen		SH	10:31,12	(8)
	1: 7, Dimitrowa Maria (2010)	2: 33, Link Katharina Elly (2010)				
	4: 1, Bartsch Charlotte (2010)					
	3x800m (WKU12)	Dithmarschen		SH	9:04,63	(14)
	1: 36, Möller Lilly Nike (2014)	2: 4, Borstel Lotte (2013)				
	3: 47, von Szombathely Nora (2014)					
	3x800m (MKU12)	Dithmarschen		SH	8:31,49	(14)
	1: 18, Hoffmann Marc (2013)	2: 27, Kalteis Taylor (2013)				
	3: 32, Lehoullier Loic (2013)					
	3x800m (WJU14)	Dithmarschen		SH	9:12,81	(14)
	1: 20, Huuk Madita (2012)	2: 15, Haalck Lisa (2012)				
	3: 9, Franck Mia (2012)					
	3x800m (MJU14)	Dithmarschen		SH	8:13,61	(12)
	1: 22, Jarchow Wilm Hinnerk (2011)	2: 5, Bournelis Alexander (2011)				
	3: 11, Glüsing Bjarne (2011)					




Cupbewerb, W8, W9, MKU10, M8, M9, WKU10, MJU16, WJU16, MJU14, M13, M12, WJU14, W13, W12, MKU12, M10, WKU12, W11, W10 - Fortsetzung

Teams: 4

Finalstand

Rang	Name						Punkte
	Bewerb	StNr	Name	Jahr	LV	Leistung	Punkte
1.	Dithmarschen - Fortsetzung						0
	3x400m (MKU10)		Dithmarschen		SH	4:03,00	(14)
	1: 38, Reimers Tade (2015)		2: 10, Friese Hans-Tillmann (2015)				
	3: 3, Börner Lasse (2015)						
	3x400m (WKU10)		Dithmarschen		SH	4:20,33	(14)
	1: 49, Wierk Stine (2015)		2: 23, Johannssen Jette (2015)				
	3: 25, Jürgens Katharina (2015)						
	4x75m (WJU14)		Dithmarschen		SH	43,70	(14)
	1: 15, Haalck Lisa (2012)		2: 9, Franck Mia (2012)				
	3: 20, Huuk Madita (2012)		4: 14, Gummerlich Lenia (2011)				
	4x75m (MJU14)		Dithmarschen		SH	42,41	(12)
	1: 34, Mallach Jonas (2011)		2: 26, Kaldewey Aaron-Leander (2011)				
	3: 5, Bournelis Alexander (2011)		4: 22, Jarchow Wilm Hinnerk (2011)				
	4x50m (MKU12)		Dithmarschen		SH	30,42	(14)
	1: 32, Lehoullier Loic (2013)		2: 27, Kalteis Taylor (2013)				
	3: 18, Hoffmann Marc (2013)		4: 13, Gronau Ragnar (2013)				
	4x50m (WKU12)		Dithmarschen		SH	31,13	(14)
	1: 29, Kock Mila (2014)		2: 19, Hoffmann Mari (2013)				
	3: 21, Jarchow Grete Luise (2013)		4: 2, Beitat Elisa (2013)				
	4x50m (MKU10)		Dithmarschen		SH	33,05	(14)
	1: 10, Friese Hans-Tillmann (2015)		2: 24, Jürgens Christopher (2015)				
	3: 43, Stammer Pette (2015)		4: 3, Börner Lasse (2015)				
	4x50m (WKU10)		Dithmarschen		SH	33,56	(12)
	1: 52, Wolf Merle (2016)		2: 49, Wierk Stine (2015)				
	3: 23, Johannssen Jette (2015)		4: 25, Jürgens Katharina (2015)				
	100m (MJU16)	40	Schaal, Eike	2010	SH	11,68 (-0,5)	(16)
	100m (MJU16)	35	Mallach, Mattis Tomte	2009	SH	12,73 (+1,0)	(12)
	100m (MJU16)	46	Vieth, Magnus	2009	SH	12,91 (-0,5)	(11)
	100m (MJU16)	53	Zindel, Paul	2009	SH	13,50 (0,0)	(9)
	100m (WJU16)	28	Kock, Luisa	2010	SH	13,62 (+0,1)	(16)
	100m (WJU16)	8	Fischer, Lena	2010	SH	13,80 (+0,1)	(14)
	100m (WJU16)	37	Piper, Lana	2009	SH	14,20 (-0,9)	(12)
	100m (WJU16)	1	Bartsch, Charlotte	2010	SH	16,16 (+0,1)	(4)
	75m (M13)	11	Glüsing, Bjarne	2011	SH	11,36 (+0,4)	(11)
	75m (M13)	22	Jarchow, Wilm Hinnerk	2011	SH	11,38 (-0,9)	(10)
	75m (M13)	5	Bournelis, Alexander	2011	SH	11,75 (-0,9)	(8)
	75m (M12)	17	Hille, Joonä	2012	SH	11,76 (-1,0)	(11)
	75m (M12)	45	Tongers, Wilko	2012	SH	12,19 (-1,0)	(10)
	75m (M12)	48	Voß, Oke	2013	SH	12,36 (-1,0)	(9)
	75m (M12)	30	Kroll, Lukas	2013	SH	12,40 (+1,0)	(8)
	75m (W13)	9	Franck, Mia	2012	SH	10,50 ()	(14)
	75m (W13)	14	Gummerlich, Lenia	2011	SH	12,45 ()	(10)
	75m (W12)	20	Huuk, Madita	2012	SH	11,72 ()	(13)
	75m (W12)	15	Haalck, Lisa	2012	SH	11,95 ()	(12)
	75m (W12)	4	Borstel, Lotte	2013	SH	ab.	
	50m (M11)	13	Gronau, Ragnar	2013	SH	7,62 (-0,5)	(16)
	50m (M11)	27	Kalteis, Taylor	2013	SH	8,01 (+0,4)	(13)
	50m (M11)	18	Hoffmann, Marc	2013	SH	8,79 (+0,4)	(6)
	50m (M10)	12	Gronau, Magnus	2014	SH	8,50 (+0,1)	(13)
	50m (M10)	179	Holm, Tjark	2014	SH	8,83 (+0,1)	(10)
	50m (M10)	24	Jürgens, Christopher	2015	SH	9,39 (-0,4)	(6)




Cupbewerb, W8, W9, MKU10, M8, M9, WKU10, MJU16, WJU16, MJU14, M13, M12, WJU14, W13, W12, MKU12, M11, M10, WKU12, W11, W10 - Fortsetzung

Teams: 4

Finalstand

Rang	Name						Punkte
Bewerb	StNr	Name	Jahr	LV	Leistung	Punkte	
1.	Dithmarschen - Fortsetzung					0	
50m (M10)	38	Reimers, Tade	2015	SH	9,12 (+0,1)	(0)	
50m (M9)	10	Friese, Hans-Tillmann	2015	SH	8,29 ()	(16)	
50m (M9)	3	Börner, Lasse	2015	SH	8,98 ()	(11)	
50m (M9)	43	Stammer, Pette	2015	SH	9,16 ()	(9)	
50m (M8)	31	Kruse, Ben	2016	SH	8,95 (+0,1)	(16)	
50m (M8)	50	Willmann, Bosse	2016	SH	9,40 (+0,9)	(10)	
50m (M8)	178	Möller, Finn	2017	SH	10,87 (+0,1)	(5)	
50m (W11)	21	Jarchow, Grete Luise	2013	SH	7,97 ()	(16)	
50m (W11)	19	Hoffmann, Mari	2013	SH	8,75 ()	(8)	
50m (W11)	2	Beitat, Elisa	2013	SH	9,14 ()	(4)	
50m (W10)	29	Kock, Mila	2014	SH	8,73 ()	(11)	
50m (W10)	36	Möller, Lilly Nike	2014	SH	9,49 ()	(7)	
50m (W10)	47	von Szombathely, Nora	2014	SH	ab.		
50m (W9)	49	Wierk, Stine	2015	SH	8,86 (+0,3)	(13)	
50m (W9)	16	Heidalin, Isabel	2015	SH	9,44 (0,0)	(10)	
50m (W9)	25	Jürgens, Katharina	2015	SH	9,51 (0,0)	(7)	
50m (W8)	52	Wolf, Merle	2016	SH	9,02 (-0,8)	(13)	
50m (W8)	44	Stammerjohann, Ida	2016	SH	9,42 (-0,8)	(12)	
50m (W8)	39	Reitz, Mia-Sofie	2016	SH	9,54 (-0,8)	(11)	
Kugelstoß (MJU16)	46	Vieth, Magnus	2009	SH	13,40	(16)	
Kugelstoß (MJU16)	40	Schaal, Eike	2010	SH	10,98	(14)	
Kugelstoß (MJU16)	53	Zindel, Paul	2009	SH	9,54	(12)	
Kugelstoß (MJU16)	35	Mallach, Mattis Tomte	2009	SH	8,84	(10)	
Kugelstoß (WJU16)	8	Fischer, Lena	2010	SH	9,13	(16)	
Kugelstoß (WJU16)	28	Kock, Luisa	2010	SH	9,05	(13)	
Kugelstoß (WJU16)	1	Bartsch, Charlotte	2010	SH	6,11	(0)	
Kugelstoß (WJU16)	37	Piper, Lana	2009	SH	6,21	(0)	
Weitsprung (MJU16)	46	Vieth, Magnus	2009	SH	5,70 ()	(16)	
Weitsprung (MJU16)	35	Mallach, Mattis Tomte	2009	SH	5,58 ()	(14)	
Weitsprung (MJU16)	40	Schaal, Eike	2010	SH	5,24 ()	(12)	
Weitsprung (MJU16)	53	Zindel, Paul	2009	SH	4,66 ()	(9)	
Weitsprung (WJU16)	28	Kock, Luisa	2010	SH	4,65 ()	(16)	
Weitsprung (WJU16)	8	Fischer, Lena	2010	SH	4,25 ()	(10)	
Weitsprung (WJU16)	37	Piper, Lana	2009	SH	3,89 ()	(6)	
Weitsprung (WJU16)	1	Bartsch, Charlotte	2010	SH	3,11 ()	(0)	
Weitsprung (M13)	22	Jarchow, Wilm Hinnerk	2011	SH	4,12	(11)	
Weitsprung (M13)	5	Bournelis, Alexander	2011	SH	4,04	(10)	
Weitsprung (M13)	11	Glüsing, Bjarne	2011	SH	4,02	(9)	
Weitsprung (M12)	45	Tongers, Wilko	2012	SH	3,87	(12)	
Weitsprung (M12)	48	Voß, Oke	2013	SH	3,78	(11)	
Weitsprung (M12)	17	Hille, Joonas	2012	SH	3,64	(10)	
Weitsprung (M12)	30	Kroll, Lukas	2013	SH	3,38	(9)	
Weitsprung (M11)	13	Gronau, Ragnar	2013	SH	4,52	(16)	
Weitsprung (M11)	27	Kalteis, Taylor	2013	SH	4,39	(14)	



Cupbewerb, W8, W9, MKU10, M8, M9, WKU10, MJU16, WJU16, MJU14, M13, M12, WJU14, W13, W12, MKU12, M11, M10, WKU12, W11, W10 - Fortsetzung

Teams: 4

Finalstand

Rang	Name						Punkte
Bewerb	StNr	Name	Jahr	LV	Leistung	Punkte	
1.	Dithmarschen - Fortsetzung					0	
Weitsprung (M11)	18	Hoffmann, Marc	2013	SH	3,58	(7)	
Weitsprung (M10)	179	Holm, Tjark	2014	SH	3,30	(11)	
Weitsprung (M10)	12	Gronau, Magnus	2014	SH	3,24	(9)	
Weitsprung (M10)	24	Jürgens, Christopher	2015	SH	2,71	(6)	
Weitsprung (M10)	38	Reimers, Tade	2015	SH	2,93	(0)	
Weitsprung (M9)	10	Friese, Hans-Tillmann	2015	SH	3,93	(16)	
Weitsprung (M9)	3	Börner, Lasse	2015	SH	3,08	(9)	
Weitsprung (M9)	43	Stammer, Pette	2015	SH	3,05	(7)	
Weitsprung (M8)	50	Willmann, Bosse	2016	SH	2,92	(10)	
Weitsprung (M8)	31	Kruse, Ben	2016	SH	2,90	(9)	
Weitsprung (M8)	178	Möller, Finn	2017	SH	2,54	(7)	
Weitsprung (W13)	9	Franck, Mia	2012	SH	4,57	(14)	
Weitsprung (W13)	14	Gummerlich, Lenia	2011	SH	3,60	(10)	
Weitsprung (W12)	15	Haalck, Lisa	2012	SH	4,11	(16)	
Weitsprung (W12)	20	Huuk, Madita	2012	SH	3,93	(13)	
Weitsprung (W11)	21	Jarchow, Grete Luise	2013	SH	4,23	(16)	
Weitsprung (W11)	2	Beitat, Elisa	2013	SH	3,51	(11)	
Weitsprung (W11)	19	Hoffmann, Mari	2013	SH	3,30	(5)	
Weitsprung (W10)	29	Kock, Mila	2014	SH	3,45	(11)	
Weitsprung (W10)	36	Möller, Lilly Nike	2014	SH	2,96	(8)	
Weitsprung (W9)	49	Wierk, Stine	2015	SH	3,13	(12)	
Weitsprung (W9)	16	Heidalin, Isabel	2015	SH	2,78	(7)	
Weitsprung (W9)	25	Jürgens, Katharina	2015	SH	2,65	(6)	
Weitsprung (W8)	52	Wolf, Merle	2016	SH	3,13	(13)	
Weitsprung (W8)	44	Stammerjohann, Ida	2016	SH	3,12	(12)	
Weitsprung (W8)	39	Reitz, Mia-Sofie	2016	SH	2,72	(9)	
Ballwurf (M13)	11	Glüsing, Bjarne	2011	SH	38,50	(14)	
Ballwurf (M13)	5	Bournelis, Alexander	2011	SH	37,00	(12)	
Ballwurf (M13)	22	Jarchow, Wilm Hinnerk	2011	SH	33,00	(9)	
Ballwurf (M12)	17	Hille, Joonas	2012	SH	32,50	(12)	
Ballwurf (M12)	30	Kroll, Lukas	2013	SH	32,50	(11)	
Ballwurf (M12)	45	Tongers, Wilko	2012	SH	29,50	(9)	
Ballwurf (M12)	48	Voß, Oke	2013	SH	22,00	(6)	
Ballwurf (W13)	9	Franck, Mia	2012	SH	42,50	(16)	
Ballwurf (W13)	14	Gummerlich, Lenia	2011	SH	28,50	(11)	
Ballwurf (W12)	15	Haalck, Lisa	2012	SH	33,50	(16)	
Ballwurf (W12)	20	Huuk, Madita	2012	SH	26,50	(12)	
Ballwurf (W12)	4	Borstel, Lotte	2013	SH	ab.		
Schlagballwurf (M11)	18	Hoffmann, Marc	2013	SH	39,50	(14)	
Schlagballwurf (M11)	27	Kalteis, Taylor	2013	SH	38,50	(12)	
Schlagballwurf (M11)	13	Gronau, Ragnar	2013	SH	34,50	(10)	
Schlagballwurf (M10)	179	Holm, Tjark	2014	SH	28,50	(11)	
Schlagballwurf (M10)	24	Jürgens, Christopher	2015	SH	24,00	(9)	
Schlagballwurf (M10)	12	Gronau, Magnus	2014	SH	20,00	(7)	



Cupbewerb, W8, W9, MKU10, M8, M9, WKU10, MJU16, WJU16, MJU14, M13, M12, WJU14, W13, W12, MKU12, M11, M10, WKU12, W11, W10 - Fortsetzung

Teams: 4

Finalstand

Rang	Name						Punkte
Bewerb	StNr	Name	Jahr	LV	Leistung	Punkte	
1.	Dithmarschen - Fortsetzung					0	
Schlagballwurf (M10)	38	Reimers, Tade	2015	SH	21,50	(0)	
3x800m (MJU16)		Dithmarschen		SH	7:47,26	(14)	
1: 51, Wischmann Broder (2010)		2: 42, Schulte Lasse (2009)					
3: 53, Zindel Paul (2009)							
Schlagballwurf (M9)	43	Stammer, Pette	2015	SH	26,50	(14)	
Schlagballwurf (M9)	3	Börner, Lasse	2015	SH	25,50	(13)	
Schlagballwurf (M9)	10	Friese, Hans-Tillmann	2015	SH	24,00	(11)	
Schlagballwurf (M8)	178	Möller, Finn	2017	SH	21,50	(14)	
Schlagballwurf (M8)	31	Kruse, Ben	2016	SH	16,00	(7)	
Schlagballwurf (M8)	50	Willmann, Bosse	2016	SH	16,00	(6)	
Schlagballwurf (W11)	21	Jarchow, Grete Luise	2013	SH	28,50	(14)	
Schlagballwurf (W11)	2	Beitat, Elisa	2013	SH	24,50	(10)	
Schlagballwurf (W11)	19	Hoffmann, Mari	2013	SH	18,50	(5)	
Schlagballwurf (W10)	36	Möller, Lilly Nike	2014	SH	21,00	(8)	
Schlagballwurf (W10)	29	Kock, Mila	2014	SH	16,00	(6)	
Schlagballwurf (W10)	47	von Szombathely, Nora	2014	SH	ab.		
Schlagballwurf (W9)	49	Wierk, Stine	2015	SH	17,50	(8)	
Schlagballwurf (W9)	25	Jürgens, Katharina	2015	SH	17,00	(7)	
Schlagballwurf (W9)	16	Heidalin, Isabel	2015	SH	14,50	(5)	
Schlagballwurf (W8)	44	Stammerjohann, Ida	2016	SH	21,50	(16)	
Schlagballwurf (W8)	52	Wolf, Merle	2016	SH	15,50	(11)	
Schlagballwurf (W8)	39	Reitz, Mia-Sofie	2016	SH	12,00	(8)	
1.	Flensburg-Stadt					0	
4x100m (WJU16)		Flensburg Stadt		SH	54,67	(12)	
1: 84, Wiemer Mathilda (2009)		2: 66, König Lova Philine (2010)					
3: 75, Reese Svea (2010)		4: 59, Frank Hannah Emilia (2010)					
4x100m (MJU16)		Flensburg Stadt		SH	54,21	(10)	
1: 56, Carstensen Marek (2009)		2: 73, Okeyo Jeremy (2009)					
3: 61, Heyer Felix (2011)		4: 77, Schult Jarek (2012)					
3x800m (WJU16)		Flensburg Stadt		SH	8:57,46	(14)	
1: 84, Wiemer Mathilda (2009)		2: 66, König Lova Philine (2010)					
3: 75, Reese Svea (2010)							
3x800m (WKU12)		Flensburg Stadt		SH	10:31,45	(8)	
1: 83, van Rahden Luisa (2013)		2: 81, Spiekermann Lilly-Marie (2013)					
3: 54, Billerbeck Rieke (2014)							
3x800m (MKU12)		Flensburg Stadt		SH	8:55,84	(10)	
1: 76, Ritter Enno (2013)		2: 70, Lensch Felix (2013)					
3: 58, Fiebig Benedikt Lukas (2014)							
3x800m (WJU14)		Flensburg Stadt		SH	n.a.		
3x800m (MJU14)		Flensburg Stadt		SH	9:33,56	(8)	
1: 80, Sellin Piet (2011)		2: 57, Eckhardt Paul (2012)					
3: 65, Koch Levi Noah (2012)							
3x400m (MKU10)		Flensburg Stadt		SH	4:53,62	(8)	
1: 67, Konjer Sebastian (2015)		2: 78, Schulte Ben (2016)					
3: 68, Köster Emil (2015)							
3x400m (WKU10)		Flensburg Stadt		SH	4:57,82	(8)	
1: 62, Hoppe Pippa (2015)		2: 72, Lorenzen Lynn Marie (2015)					
3: 63, Kirchhoff Martha (2015)		4: 69, Kühnel Leonie Sophie (2016)					
4x75m (WJU14)		Flensburg Stadt		SH	n.a.		



Cupbewerb, W8, W9, MKU10, M8, M9, WKU10, MJU16, WJU16, MJU14, M13, M12, WJU14, W13, W12, MKU12, M11, M10, WKU12, W11, W10 - Fortsetzung

Teams: 4

Finalstand

Rang	Name						Punkte
	Bewerb	StNr	Name	Jahr	LV	Leistung	Punkte
1.	Flensburg-Stadt - Fortsetzung						0
	4x75m (MJU14)		Flensburg Stadt		SH	46,91	(8)
	1: 80, Sellin Piet (2011)		2: 82, von Gyldenfeldt Konstantin (2011)				
	3: 57, Eckhardt Paul (2012)		4: 65, Koch Levi Noah (2012)				
	4x50m (MKU12)		Flensburg Stadt		SH	ab.	
	1: 76, Ritter Enno (2013)		2: 70, Lensch Felix (2013)				
	4: 58, Fiebig Benedikt Lukas (2014)						
	4x50m (WKU12)		Flensburg Stadt		SH	31,24	(12)
	1: 83, van Rahden Luisa (2013)		2: 71, Lorenzen Frida (2013)				
	3: 81, Spiekermann Lilly-Marie (2013)		4: 54, Billerbeck Rieke (2014)				
	4x50m (MKU10)		Flensburg Stadt		SH	n.a.	
	1: 67, Konjer Sebastian (2015)		2: 78, Schulte Ben (2016)				
	4: 68, Köster Emil (2015)						
	4x50m (WKU10)		Flensburg Stadt		SH	36,92	(8)
	1: 62, Hoppe Pippa (2015)		2: 63, Kirchhoff Martha (2015)				
	3: 72, Lorenzen Lynn Marie (2015)		4: 69, Kühnel Leonie Sophie (2016)				
	100m (MJU16)	73	Okeyo, Jeremmy	2009	SH	12,67 (0,0)	(13)
	100m (MJU16)	56	Carstensen, Marek	2009	SH	13,06 (-0,5)	(10)
	100m (WJU16)	75	Reese, Svea	2010	SH	14,06 (+0,1)	(13)
	100m (WJU16)	84	Wiemer, Mathilda	2009	SH	14,86 (-0,9)	(9)
	100m (WJU16)	66	König, Lova Philine	2010	SH	ab.	
	75m (M13)	80	Sellin, Piet	2011	SH	10,81 (+0,4)	(13)
	75m (M13)	61	Heyer, Felix	2011	SH	11,81 (+0,4)	(7)
	75m (M13)	82	von Gyldenfeldt, Konstantin	2011	SH	12,97 (-0,9)	(4)
	75m (M12)	77	Schult, Jarek	2012	SH	11,30 (+1,0)	(13)
	75m (M12)	57	Eckhardt, Paul	2012	SH	12,83 (-1,0)	(7)
	75m (M12)	65	Koch, Levi Noah	2012	SH	12,94 (+1,0)	(6)
	75m (W12)	64	Koch, Lani Emilia	2012	SH	12,66 ()	(10)
	50m (M11)	76	Ritter, Enno	2013	SH	8,05 (+0,4)	(11)
	50m (M11)	70	Lensch, Felix	2013	SH	8,49 (-0,5)	(9)
	50m (M10)	58	Fiebig, Benedikt Lukas	2014	SH	9,15 (-0,4)	(7)
	50m (M9)	68	Köster, Emil	2015	SH	9,66 ()	(7)
	50m (M9)	67	Konjer, Sebastian	2015	SH	10,66 ()	(5)
	50m (M8)	78	Schulte, Ben	2016	SH	9,24 (+0,1)	(11)
	50m (M8)	55	Bintig, Tede	2016	SH	9,59 (+0,1)	(9)
	50m (W11)	83	van Rahden, Luisa	2013	SH	8,34 ()	(14)
	50m (W11)	81	Spiekermann, Lilly-Marie	2013	SH	8,36 ()	(13)
	50m (W11)	71	Lorenzen, Frida	2013	SH	8,51 ()	(11)
	50m (W10)	54	Billerbeck, Rieke	2014	SH	9,00 ()	(10)
	50m (W10)	74	Pascu, Aissa	2014	SH	9,29 ()	(8)
	50m (W9)	62	Hoppe, Pippa	2015	SH	9,45 (+0,3)	(9)
	50m (W9)	63	Kirchhoff, Martha	2015	SH	9,53 (+0,3)	(6)
	50m (W9)	72	Lorenzen, Lynn Marie	2015	SH	9,54 (0,0)	(5)
	50m (W8)	69	Kühnel, Leonie Sophie	2016	SH	10,44 (-0,8)	(8)
	Kugelstoß (MJU16)	56	Carstensen, Marek	2009	SH	9,07	(11)
	Kugelstoß (MJU16)	73	Okeyo, Jeremmy	2009	SH	7,87	(7)
	Kugelstoß (WJU16)	84	Wiemer, Mathilda	2009	SH	8,90	(11)
	Kugelstoß (WJU16)	66	König, Lova Philine	2010	SH	8,16	(10)



Cupbewerb, W8, W9, MKU10, M8, M9, WKU10, MJU16, WJU16, MJU14, M13, M12, WJU14, W13, W12, MKU12, M11, M10, WKU12, W11, W10 - Fortsetzung

Teams: 4

Finalstand

Rang	Name						Punkte
	Bewerb	StNr	Name	Jahr	LV	Leistung	Punkte
1.	Flensburg-Stadt - Fortsetzung						0
	Kugelstoß (WJU16)	75	Reese, Svea	2010	SH	6,55	(4)
	Weitsprung (MJU16)	73	Okeyo, Jeremmy	2009	SH	5,04 ()	(11)
	Weitsprung (MJU16)	56	Carstensen, Marek	2009	SH	5,03 ()	(10)
	Weitsprung (WJU16)	66	König, Lova Philine	2010	SH	4,50 ()	(14)
	Weitsprung (WJU16)	75	Reese, Svea	2010	SH	4,21 ()	(9)
	Weitsprung (WJU16)	84	Wiemer, Mathilda	2009	SH	3,39 ()	(0)
	Weitsprung (M13)	80	Sellin, Piet	2011	SH	4,46	(16)
	Weitsprung (M13)	82	von Gyldenfeldt, Konstantin	2011	SH	3,68	(7)
	Weitsprung (M13)	61	Heyer, Felix	2011	SH	3,30	(4)
	Weitsprung (M12)	77	Schult, Jarek	2012	SH	3,93	(13)
	Weitsprung (M12)	57	Eckhardt, Paul	2012	SH	3,22	(6)
	Weitsprung (M12)	65	Koch, Levi Noah	2012	SH	3,19	(5)
	Weitsprung (M11)	76	Ritter, Enno	2013	SH	4,09	(12)
	Weitsprung (M11)	70	Lensch, Felix	2013	SH	4,06	(11)
	Weitsprung (M10)	58	Fiebig, Benedikt Lukas	2014	SH	2,87	(7)
	Weitsprung (M9)	68	Köster, Emil	2015	SH	3,05	(8)
	Weitsprung (M9)	67	Konjer, Sebastian	2015	SH	2,55	(5)
	Weitsprung (M8)	78	Schulte, Ben	2016	SH	3,16	(14)
	Weitsprung (M8)	55	Binzig, Tede	2016	SH	3,07	(13)
	Weitsprung (W12)	64	Koch, Lani Emilia	2012	SH	3,48	(11)
	Weitsprung (W11)	81	Spiekermann, Lilly-Marie	2013	SH	3,84	(14)
	Weitsprung (W11)	71	Lorenzen, Frida	2013	SH	3,68	(13)
	Weitsprung (W11)	83	van Rahden, Luisa	2013	SH	3,34	(6)
	Weitsprung (W10)	54	Billerbeck, Rieke	2014	SH	3,31	(10)
	Weitsprung (W10)	74	Pascu, Aissa	2014	SH	2,95	(7)
	Weitsprung (W9)	63	Kirchhoff, Martha	2015	SH	2,97	(11)
	Weitsprung (W9)	62	Hoppe, Pippa	2015	SH	2,87	(10)
	Weitsprung (W9)	72	Lorenzen, Lynn Marie	2015	SH	2,51	(5)
	Weitsprung (W8)	69	Kühnel, Leonie Sophie	2016	SH	2,41	(8)
	Ballwurf (M13)	80	Sellin, Piet	2011	SH	33,00	(10)
	Ballwurf (M13)	82	von Gyldenfeldt, Konstantin	2011	SH	28,50	(6)
	Ballwurf (M13)	61	Heyer, Felix	2011	SH	25,50	(5)
	Ballwurf (M12)	77	Schult, Jarek	2012	SH	41,50	(16)
	Ballwurf (M12)	65	Koch, Levi Noah	2012	SH	25,00	(8)
	Ballwurf (M12)	57	Eckhardt, Paul	2012	SH	17,50	(4)
	Ballwurf (W12)	64	Koch, Lani Emilia	2012	SH	18,00	(10)
	Schlagballwurf (M11)	76	Ritter, Enno	2013	SH	34,00	(9)
	Schlagballwurf (M11)	70	Lensch, Felix	2013	SH	29,50	(8)
	Schlagballwurf (M10)	58	Fiebig, Benedikt Lukas	2014	SH	22,50	(8)
	3x800m (MJU16)		Flensburg Stadt		SH	8:14,93	(0)
	1: 56, Carstensen Marek (2009)		2: 73, Okeyo Jeremmy (2009)				
	Schlagballwurf (M9)	68	Köster, Emil	2015	SH	19,50	(8)
	Schlagballwurf (M9)	67	Konjer, Sebastian	2015	SH	17,50	(6)



Cupbewerb, W8, W9, MKU10, M8, M9, WKU10, MJU16, WJU16, MJU14, M13, M12, WJU14, W13, W12, MKU12, M10, WKU12, W11, W10 - Fortsetzung

Teams: 4

Finalstand

Rang	Name						Punkte
	Bewerb	StNr	Name	Jahr	LV	Leistung	Punkte
1.	Flensburg-Stadt - Fortsetzung						0
	Schlagballwurf (M8)	78	Schulte, Ben	2016	SH	21,00	(11)
	Schlagballwurf (M8)	55	Bintig, Tede	2016	SH	20,50	(10)
	Schlagballwurf (W11)	81	Spiekermann, Lilly-Marie	2013	SH	27,00	(13)
	Schlagballwurf (W11)	83	van Rahden, Luisa	2013	SH	26,50	(12)
	Schlagballwurf (W11)	71	Lorenzen, Frida	2013	SH	24,00	(9)
	Schlagballwurf (W10)	54	Billerbeck, Rieke	2014	SH	22,00	(9)
	Schlagballwurf (W10)	74	Pascu, Aissa	2014	SH	20,00	(7)
	Schlagballwurf (W9)	63	Kirchhoff, Martha	2015	SH	22,00	(14)
	Schlagballwurf (W9)	72	Lorenzen, Lynn Marie	2015	SH	21,00	(12)
	Schlagballwurf (W9)	62	Hoppe, Pippa	2015	SH	18,50	(10)
	Schlagballwurf (W8)	69	Kühnel, Leonie Sophie	2016	SH	19,00	(14)
	75m (W13)		Kein Athlet				(⊖)
	Ballwurf (W13)		Kein Athlet				(⊖)
	Weitsprung (W13)		Kein Athlet				(⊖)
1.	Nordfriesland						0
	4x100m (WJU16)		Nordfriesland		SH	55,39	(10)
	1: 108, Käber Katharina Luisa (2010)		2: 85, Abraham Nele (2009)				
	3: 112, Krause Hanna (2009)		4: 107, Jensen Jonna (2010)				
	4x100m (MJU16)		Nordfriesland		SH	54,95	(8)
	2: 87, Bähr Maximilian (2010)		3: 93, Choquer Frederic (2011)				
	4: 105, Hennings Mattis (2011)		4: 118, Munz Sebastian (2010)				
	3x800m (WJU16)		Nordfriesland		SH	8:59,86	(12)
	1: 112, Krause Hanna (2009)		2: 108, Käber Katharina Luisa (2010)				
	3: 117, Moriße Jonna (2009)						
	3x800m (WKU12)		Nordfriesland		SH	9:18,17	(12)
	1: 97, Dieckhoff Hanna (2014)		2: 101, Garske Johanna (2014)				
	3: 96, Dahlke Frieda (2014)						
	3x800m (MKU12)		Nordfriesland		SH	9:14,53	(8)
	1: 127, Rodewald Jasper (2013)		2: 92, Carlsen Mats (2013)				
	3: 106, Herrmann Janne (2014)						
	3x800m (WJU14)		Nordfriesland		SH	9:39,55	(12)
	1: 122, Ogwua Chizara (2011)		2: 114, Lindemann Gyde (2012)				
	3: 123, Otto Emma (2012)						
	3x800m (MJU14)		Nordfriesland		SH	8:13,59	(14)
	1: 129, Rörden Lukas (2011)		2: 90, Brauer Mats (2011)				
	3: 100, Ening Jakob (2012)						
	3x400m (MKU10)		Nordfriesland		SH	4:27,99	(10)
	1: 119, Nickelsen Tom (2015)		2: 131, Schlichte Magnus (2016)				
	3: 124, Otto Karl (2016)						
	3x400m (WKU10)		Nordfriesland		SH	4:25,30	(12)
	1: 86, Bähr Emely (2015)		2: 104, Harwege Juliane (2015)				
	3: 115, Lübker Jonna Pauline (2015)						
	4x75m (WJU14)		Nordfriesland		SH	43,93	(12)
	1: 130, Rudakov Nelli (2011)		2: 123, Otto Emma (2012)				
	3: 110, Kobs Laureen (2011)		4: 91, Brodersen Nanke (2012)				
	4x75m (MJU14)		Nordfriesland		SH	42,02	(14)
	1: 135, Steinau Leo (2011)		2: 129, Rörden Lukas (2011)				
	3: 90, Brauer Mats (2011)		4: 100, Ening Jakob (2012)				
	4x50m (MKU12)		Nordfriesland		SH	31,55	(12)
	1: 106, Herrmann Janne (2014)		2: 92, Carlsen Mats (2013)				
	3: 127, Rodewald Jasper (2013)		4: 94, Christiansen Laurens (2014)				
	4x50m (WKU12)		Nordfriesland		SH	31,54	(10)
	1: 134, Steffen Lanea (2013)		2: 88, Bähr Stella (2013)				
	3: 97, Dieckhoff Hanna (2014)		4: 96, Dahlke Frieda (2014)				



Cupbewerb, W8, W9, MKU10, M8, M9, WKU10, MJU16, WJU16, MJU14, M13, M12, WJU14, W13, W12, MKU12, M12, M10, WKU12, W11, W10 - Fortsetzung

Teams: 4

Finalstand

Rang	Name						Punkte
Bewerb	StNr	Name	Jahr	LV	Leistung	Punkte	
1.	Nordfriesland - Fortsetzung					0	
4x50m (MKU10)		Nordfriesland		SH	34,23	(12)	
1: 136, Steinau Miko (2015)		2: 119, Nickelsen Tom (2015)					
3: 126, Reichardt Gustav (2015)		4: 124, Otto Karl (2016)					
4x50m (WKU10)		Nordfriesland		SH	32,91	(14)	
1: 99, Dieffenbach Leni (2015)		2: 132, Schreiber Alena (2015)					
3: 102, Godbersen Jara (2015)		4: 98, Dieffenbach Ida (2015)					
100m (MJU16)	118	Munz, Sebastian	2010	SH	14,17 (-0,5)	(6)	
100m (MJU16)	105	Hennings, Mattis	2011	SH	14,53 (+1,0)	(4)	
100m (MJU16)	93	Choquer, Frederic	2011	SH	15,60 (0,0)	(0)	
100m (MJU16)	87	Bähr, Maximilian	2010	SH	14,67 (0,0)	(0)	
100m (WJU16)	112	Krause, Hanna	2009	SH	14,40 (-0,9)	(11)	
100m (WJU16)	85	Abraham, Nele	2009	SH	14,54 (-0,9)	(10)	
100m (WJU16)	117	Moriße, Jonna	2009	SH	15,22 (-0,4)	(7)	
100m (WJU16)	128	Rodewald, Stine	2010	SH	15,25 (+0,1)	(6)	
75m (M13)	129	Rörden, Lukas	2011	SH	10,43 (-0,9)	(16)	
75m (M13)	135	Steinau, Leo	2011	SH	10,46 (+0,4)	(14)	
75m (M13)	90	Brauer, Mats	2011	SH	11,49 (-0,9)	(9)	
75m (M12)	100	Ening, Jakob	2012	SH	10,70 (-1,0)	(16)	
75m (M12)	109	Kappen, Jarne	2012	SH	11,22 (-1,0)	(14)	
75m (M12)	103	Hansen, Linus	2012	SH	12,99 (+1,0)	(5)	
75m (W13)	110	Kobs, Laureen	2011	SH	11,23 ()	(13)	
75m (W13)	130	Rudakov, Nelli	2011	SH	11,52 ()	(12)	
75m (W12)	123	Otto, Emma	2012	SH	11,65 ()	(14)	
75m (W12)	91	Brodersen, Nanke	2012	SH	12,51 ()	(11)	
75m (W12)	114	Lindemann, Gyde	2012	SH	ab.		
50m (M11)	127	Rodewald, Jasper	2013	SH	8,60 (-0,5)	(8)	
50m (M11)	92	Carlsen, Mats	2013	SH	8,72 (-0,5)	(7)	
50m (M11)	121	Nissen, Keno	2013	SH	9,18 (-0,5)	(5)	
50m (M10)	94	Christiansen, Laurens	2014	SH	8,74 (-0,4)	(11)	
50m (M10)	133	Schröder, Mats	2014	SH	9,03 (+0,1)	(9)	
50m (M10)	106	Herrmann, Janne	2014	SH	9,06 (-0,4)	(8)	
50m (M9)	119	Nickelsen, Tom	2015	SH	8,72 ()	(13)	
50m (M9)	136	Steinau, Miko	2015	SH	9,15 ()	(10)	
50m (M9)	126	Reichardt, Gustav	2015	SH	9,21 ()	(8)	
50m (M8)	113	Lincke, Linus	2016	SH	9,02 (+0,9)	(14)	
50m (M8)	89	Bayer, Tyge Anton	2016	SH	9,15 (+0,9)	(13)	
50m (M8)	124	Otto, Karl	2016	SH	9,87 (+0,9)	(6)	
50m (W11)	88	Bähr, Stella	2013	SH	8,48 ()	(12)	
50m (W11)	134	Steffen, Lanea	2013	SH	8,93 ()	(6)	
50m (W11)	120	Nissen, Finnja	2013	SH	8,97 ()	(5)	
50m (W10)	97	Dieckhoff, Hanna	2014	SH	8,29 ()	(16)	
50m (W10)	96	Dahlke, Frieda	2014	SH	8,50 ()	(12)	
50m (W10)	111	Köhler, Ida	2014	SH	9,51 ()	(6)	
50m (W10)	101	Garske, Johanna	2014	SH	9,65 ()	(0)	
50m (W9)	98	Dieffenbach, Ida	2015	SH	8,70 (0,0)	(16)	




Cupbewerb, W8, W9, MKU10, M8, M9, WKU10, MJU16, WJU16, MJU14, M13, M12, WJU14, W13, W12, MKU12, M11, M10, WKU12, W11, W10 - Fortsetzung

Teams: 4

Finalstand

Rang	Name						Punkte
Bewerb	StNr	Name	Jahr	LV	Leistung	Punkte	
1.	Nordfriesland - Fortsetzung					0	
50m (W9)	116	Lützen, Alicia	2015	SH	8,77 (+0,3)	(14)	
50m (W9)	102	Godbersen, Jara	2015	SH	9,04 (0,0)	(12)	
50m (W8)	95	Conrad, Mila	2016	SH	9,63 (-0,8)	(10)	
50m (W8)	125	Petersen-Hansen, Lina	2016	SH	12,40 (+0,1)	(7)	
Kugelstoß (MJU16)	118	Munz, Sebastian	2010	SH	10,39	(13)	
Kugelstoß (MJU16)	87	Bähr, Maximilian	2010	SH	6,27	(4)	
Kugelstoß (MJU16)	93	Choquer, Frederic	2011	SH	5,21	(0)	
Kugelstoß (MJU16)	105	Hennings, Mattis	2011	SH	5,15	(0)	
Kugelstoß (WJU16)	85	Abraham, Nele	2009	SH	8,93	(12)	
Kugelstoß (WJU16)	117	Moriße, Jonna	2009	SH	7,65	(9)	
Kugelstoß (WJU16)	112	Krause, Hanna	2009	SH	7,37	(8)	
Kugelstoß (WJU16)	128	Rodewald, Stine	2010	SH	6,67	(5)	
Weitsprung (MJU16)	118	Munz, Sebastian	2010	SH	4,51 ()	(7)	
Weitsprung (MJU16)	87	Bähr, Maximilian	2010	SH	4,22 ()	(6)	
Weitsprung (MJU16)	93	Choquer, Frederic	2011	SH	3,42 ()	(0)	
Weitsprung (MJU16)	105	Hennings, Mattis	2011	SH	3,49 ()	(0)	
Weitsprung (WJU16)	85	Abraham, Nele	2009	SH	4,40 ()	(13)	
Weitsprung (WJU16)	112	Krause, Hanna	2009	SH	4,32 ()	(12)	
Weitsprung (WJU16)	117	Moriße, Jonna	2009	SH	4,08 ()	(8)	
Weitsprung (WJU16)	128	Rodewald, Stine	2010	SH	3,58 ()	(4)	
Weitsprung (M13)	135	Steinau, Leo	2011	SH	4,29	(14)	
Weitsprung (M13)	90	Brauer, Mats	2011	SH	4,27	(13)	
Weitsprung (M13)	129	Rörden, Lukas	2011	SH	4,17	(12)	
Weitsprung (M12)	100	Ening, Jakob	2012	SH	4,39	(16)	
Weitsprung (M12)	109	Kappen, Jarne	2012	SH	4,28	(14)	
Weitsprung (M12)	103	Hansen, Linus	2012	SH	3,24	(7)	
Weitsprung (M11)	127	Rodewald, Jasper	2013	SH	3,58	(8)	
Weitsprung (M11)	92	Carlsen, Mats	2013	SH	3,24	(6)	
Weitsprung (M11)	121	Nissen, Keno	2013	SH	3,23	(5)	
Weitsprung (M10)	94	Christiansen, Laurens	2014	SH	3,40	(12)	
Weitsprung (M10)	106	Herrmann, Janne	2014	SH	3,26	(10)	
Weitsprung (M10)	133	Schröder, Mats	2014	SH	2,95	(8)	
Weitsprung (M9)	119	Nickelsen, Tom	2015	SH	3,52	(13)	
Weitsprung (M9)	136	Steinau, Miko	2015	SH	3,34	(11)	
Weitsprung (M9)	126	Reichardt, Gustav	2015	SH	3,10	(10)	
Weitsprung (M8)	124	Otto, Karl	2016	SH	3,34	(16)	
Weitsprung (M8)	113	Lincke, Linus	2016	SH	3,04	(12)	
Weitsprung (M8)	89	Bayer, Tyge Anton	2016	SH	2,36	(5)	
Weitsprung (W13)	130	Rudakov, Nelli	2011	SH	3,73	(12)	
Weitsprung (W13)	110	Kobs, Laureen	2011	SH	3,71	(11)	
Weitsprung (W12)	123	Otto, Emma	2012	SH	3,99	(14)	
Weitsprung (W12)	91	Brodersen, Nanke	2012	SH	3,30	(10)	
Weitsprung (W11)	134	Steffen, Lanea	2013	SH	3,55	(12)	
Weitsprung (W11)	88	Bähr, Stella	2013	SH	3,50	(10)	




Cupbewerb, W8, W9, MKU10, M8, M9, WKU10, MJU16, WJU16, MJU14, M13, M12, WJU14, W13, W12, MKU12, M11, M10, WKU12, W11, W10 - Fortsetzung

Teams: 4

Finalstand

Rang	Name						Punkte
Bewerb	StNr	Name	Jahr	LV	Leistung	Punkte	
1.	Nordfriesland - Fortsetzung					0	
Weitsprung (W11)	120	Nissen, Finnja	2013	SH	3,07	(4)	
Weitsprung (W10)	97	Dieckhoff, Hanna	2014	SH	3,90	(16)	
Weitsprung (W10)	96	Dahlke, Frieda	2014	SH	3,53	(12)	
Weitsprung (W10)	111	Köhler, Ida	2014	SH	2,81	(6)	
Weitsprung (W10)	101	Garske, Johanna	2014	SH	3,20	(0)	
Weitsprung (W9)	98	Dieffenbach, Ida	2015	SH	3,44	(16)	
Weitsprung (W9)	102	Godbersen, Jara	2015	SH	3,18	(14)	
Weitsprung (W9)	116	Lützen, Alicia	2015	SH	3,16	(13)	
Weitsprung (W8)	95	Conrad, Mila	2016	SH	2,89	(11)	
Weitsprung (W8)	125	Petersen-Hansen, Lina	2016	SH	1,76	(7)	
Ballwurf (M13)	129	Rörden, Lukas	2011	SH	46,50	(16)	
Ballwurf (M13)	135	Steinau, Leo	2011	SH	38,00	(13)	
Ballwurf (M13)	90	Brauer, Mats	2011	SH	24,00	(4)	
Ballwurf (M12)	100	Ening, Jakob	2012	SH	34,50	(14)	
Ballwurf (M12)	109	Kappen, Jarne	2012	SH	33,00	(13)	
Ballwurf (M12)	103	Hansen, Linus	2012	SH	30,50	(10)	
Ballwurf (W13)	110	Kobs, Laureen	2011	SH	31,50	(13)	
Ballwurf (W13)	130	Rudakov, Nelli	2011	SH	18,50	(10)	
Ballwurf (W12)	123	Otto, Emma	2012	SH	33,50	(14)	
Ballwurf (W12)	91	Brodersen, Nanke	2012	SH	19,00	(11)	
Ballwurf (W12)	114	Lindemann, Gyde	2012	SH	ab.		
Schlagballwurf (M11)	127	Rodewald, Jasper	2013	SH	41,50	(16)	
Schlagballwurf (M11)	92	Carlsen, Mats	2013	SH	35,00	(11)	
Schlagballwurf (M11)	121	Nissen, Keno	2013	SH	24,00	(5)	
Schlagballwurf (M10)	94	Christiansen, Laurens	2014	SH	40,00	(16)	
Schlagballwurf (M10)	106	Herrmann, Janne	2014	SH	25,50	(10)	
Schlagballwurf (M10)	133	Schröder, Mats	2014	SH	18,50	(6)	
3x800m (MJU16)		Nordfriesland		SH	8:16,22	(12)	
2: 105, Hennings Mattis (2011)		3: 118, Munz Sebastian (2010)					
Schlagballwurf (M9)	119	Nickelsen, Tom	2015	SH	20,50	(9)	
Schlagballwurf (M9)	136	Steinau, Miko	2015	SH	19,00	(7)	
Schlagballwurf (M9)	126	Reichardt, Gustav	2015	SH	16,00	(5)	
Schlagballwurf (M8)	124	Otto, Karl	2016	SH	21,00	(13)	
Schlagballwurf (M8)	89	Bayer, Tyge Anton	2016	SH	21,00	(12)	
Schlagballwurf (M8)	113	Lincke, Linus	2016	SH	17,50	(9)	
Schlagballwurf (W11)	120	Nissen, Finnja	2013	SH	25,00	(11)	
Schlagballwurf (W11)	134	Steffen, Lanea	2013	SH	19,00	(7)	
Schlagballwurf (W11)	88	Bähr, Stella	2013	SH	15,50	(4)	
Schlagballwurf (W10)	97	Dieckhoff, Hanna	2014	SH	22,50	(13)	
Schlagballwurf (W10)	111	Köhler, Ida	2014	SH	22,00	(11)	
Schlagballwurf (W10)	96	Dahlke, Frieda	2014	SH	22,00	(10)	
Schlagballwurf (W10)	101	Garske, Johanna	2014	SH	17,50	(0)	
Schlagballwurf (W9)	102	Godbersen, Jara	2015	SH	22,00	(13)	
Schlagballwurf (W9)	98	Dieffenbach, Ida	2015	SH	18,00	(9)	



Cupbewerb, W8, W9, MKU10, M8, M9, WKU10, MJU16, WJU16, MJU14, M13, M12, WJU14, W13, W12, MKU12, M11, M10, WKU12, W11, W10 - Fortsetzung

Teams: 4

Finalstand

Rang	Name						Punkte
	Bewerb	StNr	Name	Jahr	LV	Leistung	Punkte
1.	Nordfriesland - Fortsetzung						0
	Schlagballwurf (W9)	116	Lützen, Alicia	2015	SH	16,00	(6)
	Schlagballwurf (W8)	95	Conrad, Mila	2016	SH	14,00	(9)
	Schlagballwurf (W8)	125	Petersen-Hansen, Lina	2016	SH	12,00	(7)
1.	Schleswig-Flensburg						0
	4x100m (WJU16)		Schleswig-Flensburg		SH	59,66	(8)
	1: 156, Ludwig Hannah Leni (2009)		2: 163, Müller Lina Marie (2010)				
	3: 174, von Spreckelsen Katinka (2009)		4: 154, Kuiper Julia (2010)				
	4x100m (MJU16)		Schleswig-Flensburg		SH	53,00	(12)
	1: 137, Boock Henri (2009)		2: 170, Storm Mattis (2009)				
	3: 166, Nielsen Jean (2009)		4: 161, Müller Finn (2010)				
	3x800m (WJU16)		Schleswig-Flensburg		SH	9:18,31	(10)
	1: 154, Kuiper Julia (2010)		2: 174, von Spreckelsen Katinka (2009)				
	3: 163, Müller Lina Marie (2010)						
	3x800m (WKU12)		Schleswig-Flensburg		SH	9:55,37	(10)
	1: 148, Hansen Laura (2013)		2: 159, Metzler Lilian-Jo (2013)				
	3: 146, Goulnick Lena (2014)						
	3x800m (MKU12)		Schleswig-Flensburg		SH	8:35,81	(12)
	1: 162, Müller Joris (2013)		2: 160, Mewes Justus (2013)				
	3: 164, Nickel Albert (2013)						
	3x800m (WJU14)		Schleswig-Flensburg		SH	10:17,19	(10)
	1: 176, Wendel Marie-Luise (2011)		2: 168, Schäfer Lone (2011)				
	3: 171, Struve Emma (2012)						
	3x800m (MJU14)		Schleswig-Flensburg		SH	9:28,06	(10)
	1: 142, Clausen Fiete (2011)		2: 172, Tollkühn Jonas (2012)				
	3: 151, Jöns Julius (2011)						
	3x400m (MKU10)		Schleswig-Flensburg		SH	4:18,49	(12)
	1: 165, Nickel Johan (2015)		2: 153, Kostewicz Paul (2015)				
	3: 143, Clemens Michel (2016)						
	3x400m (WKU10)		Schleswig-Flensburg		SH	4:45,50	(10)
	1: 145, Gottschlich Milla (2015)		3: 173, Trampenau Isabella (2015)				
	3: 150, Jäger Sonja (2016)						
	4x75m (WJU14)		Schleswig-Flensburg		SH	44,56	(10)
	1: 176, Wendel Marie-Luise (2011)		2: 168, Schäfer Lone (2011)				
	3: 167, Pflug Smilla Liv Greta (2012)		4: 171, Struve Emma (2012)				
	4x75m (MJU14)		Schleswig-Flensburg		SH	44,93	(10)
	1: 142, Clausen Fiete (2011)		2: 151, Jöns Julius (2011)				
	3: 138, Brode Jasper Louis (2011)		4: 147, Hansen Henri (2012)				
	4x50m (MKU12)		Schleswig-Flensburg		SH	31,64	(10)
	1: 162, Müller Joris (2013)		2: 160, Mewes Justus (2013)				
	3: 164, Nickel Albert (2013)		4: 140, Brumm Lukas (2013)				
	4x50m (WKU12)		Schleswig-Flensburg		SH	32,84	(8)
	1: 148, Hansen Laura (2013)		2: 146, Goulnick Lena (2014)				
	3: 177, Wiese Lia Marie (2014)		4: 169, Schäfer Lotta (2014)				
	4x50m (MKU10)		Schleswig-Flensburg		SH	35,26	(10)
	1: 153, Kostewicz Paul (2015)		2: 158, Manteufel Kilian (2015)				
	3: 165, Nickel Johan (2015)		4: 143, Clemens Michel (2016)				
	4x50m (WKU10)		Schleswig-Flensburg		SH	36,64	(10)
	1: 145, Gottschlich Milla (2015)		3: 173, Trampenau Isabella (2015)				
	4: 175, Weltsch Amalya (2016)		4: 150, Jäger Sonja (2016)				
	100m (MJU16)	137	Boock, Henri	2009	SH	12,66 (-0,5)	(14)
	100m (MJU16)	166	Nielsen, Jean	2009	SH	13,63 (+1,0)	(8)
	100m (MJU16)	161	Müller, Finn	2010	SH	13,87 (+1,0)	(7)
	100m (MJU16)	170	Storm, Mattis	2009	SH	14,30 (+1,0)	(5)
	100m (WJU16)	154	Kuiper, Julia	2010	SH	15,08 (+0,1)	(8)
	100m (WJU16)	156	Ludwig, Hannah Leni	2009	SH	15,67 (-0,4)	(5)



Cupbewerb, W8, W9, MKU10, M8, M9, WKU10, MJU16, WJU16, MJU14, M13, M12, WJU14, W13, W12, MKU12, M11, M10, WKU12, W11, W10 - Fortsetzung

Teams: 4

Finalstand

Rang	Name						Punkte
Bewerb	StNr	Name	Jahr	LV	Leistung	Punkte	
1.	Schleswig-Flensburg - Fortsetzung						0
100m (WJU16)	174	von Spreckelsen, Katinka	2009	SH	16,25 (-0,4)	(0)	
100m (WJU16)	163	Müller, Lina Marie	2010	SH	ab.		
75m (M13)	142	Clausen, Fiete	2011	SH	11,20 (+0,4)	(12)	
75m (M13)	138	Brode, Jasper Louis	2011	SH	12,37 (+0,4)	(6)	
75m (M13)	151	Jöns, Julius	2011	SH	12,43 (-0,9)	(5)	
75m (M12)	147	Hansen, Henri	2012	SH	11,64 (+1,0)	(12)	
75m (M12)	172	Tollkühn, Jonas	2012	SH	13,97 (+1,0)	(4)	
75m (W13)	176	Wendel, Marie-Luise	2011	SH	10,44 ()	(16)	
75m (W13)	168	Schäfer, Lone	2011	SH	11,56 ()	(11)	
75m (W12)	171	Struve, Emma	2012	SH	11,29 ()	(16)	
75m (W12)	167	Pflug, Smilla Liv Greta	2012	SH	ab.		
50m (M11)	162	Müller, Joris	2013	SH	7,96 (+0,4)	(14)	
50m (M11)	160	Mewes, Justus	2013	SH	8,02 (+0,4)	(12)	
50m (M11)	140	Brumm, Lukas	2013	SH	8,40 (-0,5)	(10)	
50m (M10)	152	Köhler, Charlie	2014	SH	8,02 (+0,1)	(16)	
50m (M10)	149	Hoheisel, Ian	2014	SH	8,48 (-0,4)	(14)	
50m (M10)	144	Dorow, Lukas	2014	SH	8,73 (-0,4)	(12)	
50m (M9)	153	Kostewicz, Paul	2015	SH	8,63 ()	(14)	
50m (M9)	158	Manteufel, Kilian	2015	SH	8,94 ()	(12)	
50m (M9)	165	Nickel, Johan	2015	SH	9,68 ()	(6)	
50m (M8)	139	Brumm, Jakob	2016	SH	9,16 (+0,9)	(12)	
50m (M8)	143	Clemens, Michel	2016	SH	9,62 (+0,1)	(8)	
50m (M8)	155	Leweke, Marten	2016	SH	9,68 (+0,1)	(7)	
50m (W11)	148	Hansen, Laura	2013	SH	8,54 ()	(10)	
50m (W11)	159	Metzler, Lilian-Jo	2013	SH	8,70 ()	(9)	
50m (W11)	157	Manteufel, Angelina	2013	SH	8,88 ()	(7)	
50m (W10)	146	Goulnick, Lena	2014	SH	8,39 ()	(14)	
50m (W10)	177	Wiese, Lia Marie	2014	SH	8,46 ()	(13)	
50m (W10)	169	Schäfer, Lotta	2014	SH	9,20 ()	(9)	
50m (W9)	145	Gottschlich, Milla	2015	SH	9,39 (+0,3)	(11)	
50m (W9)	173	Trampenau, Isabella	2015	SH	9,48 (0,0)	(8)	
50m (W8)	141	Christiansen, Mila	2016	SH	8,67 (+0,1)	(16)	
50m (W8)	175	Weltsch, Amalya	2016	SH	8,97 (+0,1)	(14)	
50m (W8)	150	Jäger, Sonja	2016	SH	10,01 (+0,1)	(9)	
Kugelstoß (MJU16)	137	Boock, Henri	2009	SH	8,73	(9)	
Kugelstoß (MJU16)	166	Nielsen, Jean	2009	SH	8,54	(8)	
Kugelstoß (MJU16)	170	Storm, Mattis	2009	SH	7,66	(6)	
Kugelstoß (MJU16)	161	Müller, Finn	2010	SH	7,24	(5)	
Kugelstoß (WJU16)	156	Ludwig, Hannah Leni	2009	SH	9,07	(14)	
Kugelstoß (WJU16)	163	Müller, Lina Marie	2010	SH	6,87	(7)	
Kugelstoß (WJU16)	174	von Spreckelsen, Katinka	2009	SH	6,80	(6)	
Kugelstoß (WJU16)	154	Kuiper, Julia	2010	SH	5,87	(0)	
Weitsprung (MJU16)	137	Boock, Henri	2009	SH	5,47 ()	(13)	



Cupbewerb, W8, W9, MKU10, M8, M9, WKU10, MJU16, WJU16, MJU14, M13, M12, WJU14, W13, W12, MKU12, M11, M10, WKU12, W11, W10 - Fortsetzung

Teams: 4

Finalstand

Rang	Name						Punkte
Bewerb	StNr	Name	Jahr	LV	Leistung	Punkte	
1.	Schleswig-Flensburg - Fortsetzung						0
Weitsprung (MJU16)	166	Nielsen, Jean	2009	SH	4,64 ()	(8)	
Weitsprung (MJU16)	161	Müller, Finn	2010	SH	4,02 ()	(5)	
Weitsprung (MJU16)	170	Storm, Mattis	2009	SH	4,00 ()	(4)	
Weitsprung (WJU16)	163	Müller, Lina Marie	2010	SH	4,26 ()	(11)	
Weitsprung (WJU16)	154	Kuiper, Julia	2010	SH	3,91 ()	(7)	
Weitsprung (WJU16)	156	Ludwig, Hannah Leni	2009	SH	3,71 ()	(5)	
Weitsprung (WJU16)	174	von Spreckelsen, Katinka	2009	SH	3,55 ()	(0)	
Weitsprung (M13)	151	Jöns, Julius	2011	SH	3,91	(8)	
Weitsprung (M13)	138	Brode, Jasper Louis	2011	SH	3,66	(6)	
Weitsprung (M13)	142	Clausen, Fiete	2011	SH	3,64	(5)	
Weitsprung (M12)	147	Hansen, Henri	2012	SH	3,30	(8)	
Weitsprung (M12)	172	Tollkühn, Jonas	2012	SH	2,92	(4)	
Weitsprung (M11)	162	Müller, Joris	2013	SH	4,23	(13)	
Weitsprung (M11)	140	Brumm, Lukas	2013	SH	3,69	(10)	
Weitsprung (M11)	160	Mewes, Justus	2013	SH	3,60	(9)	
Weitsprung (M10)	152	Köhler, Charlie	2014	SH	3,86	(16)	
Weitsprung (M10)	149	Hoheisel, Ian	2014	SH	3,51	(14)	
Weitsprung (M10)	144	Dorow, Lukas	2014	SH	3,41	(13)	
Weitsprung (M9)	153	Kostewicz, Paul	2015	SH	3,54	(14)	
Weitsprung (M9)	158	Manteufel, Kilian	2015	SH	3,44	(12)	
Weitsprung (M9)	165	Nickel, Johan	2015	SH	2,93	(6)	
Weitsprung (M8)	155	Leweke, Marten	2016	SH	3,02	(11)	
Weitsprung (M8)	143	Clemens, Michel	2016	SH	2,79	(8)	
Weitsprung (M8)	139	Brumm, Jakob	2016	SH	2,52	(6)	
Weitsprung (W13)	176	Wendel, Marie-Luise	2011	SH	4,73	(16)	
Weitsprung (W13)	168	Schäfer, Lone	2011	SH	3,92	(13)	
Weitsprung (W12)	171	Struve, Emma	2012	SH	3,82	(12)	
Weitsprung (W11)	148	Hansen, Laura	2013	SH	3,48	(9)	
Weitsprung (W11)	157	Manteufel, Angelina	2013	SH	3,48	(8)	
Weitsprung (W11)	159	Metzler, Lilian-Jo	2013	SH	3,40	(7)	
Weitsprung (W10)	146	Goulnick, Lena	2014	SH	3,82	(14)	
Weitsprung (W10)	177	Wiese, Lia Marie	2014	SH	3,54	(13)	
Weitsprung (W10)	169	Schäfer, Lotta	2014	SH	3,22	(9)	
Weitsprung (W9)	145	Gottschlich, Milla	2015	SH	2,86	(9)	
Weitsprung (W9)	173	Trampenau, Isabella	2015	SH	2,79	(8)	
Weitsprung (W8)	141	Christiansen, Mila	2016	SH	3,41	(16)	
Weitsprung (W8)	175	Weltsch, Amalya	2016	SH	3,17	(14)	
Weitsprung (W8)	150	Jäger, Sonja	2016	SH	2,87	(10)	
Ballwurf (M13)	151	Jöns, Julius	2011	SH	36,00	(11)	
Ballwurf (M13)	142	Clausen, Fiete	2011	SH	31,50	(8)	
Ballwurf (M13)	138	Brode, Jasper Louis	2011	SH	31,00	(7)	
Ballwurf (M12)	147	Hansen, Henri	2012	SH	24,00	(7)	
Ballwurf (M12)	172	Tollkühn, Jonas	2012	SH	22,00	(5)	



Kreisevergleich Nordfriesland, Schleswig-Flensburg, Dithmarschen und Flensburg
Brunsbüttel, Stadion am Bildungszentrum, 28.09.2024

ERGEBNISSE

Cupbewerb, W8, W9, MKU10, M8, M9, WKU10, MJU16, WJU16, MJU14, M13, M12, WJU14, W13, W12, MKU12, M11, M10, WKU12, W11, W10 - Fortsetzung

Teams: 4

Finalstand

Rang	Name						Punkte
	Bewerb	StNr	Name	Jahr	LV	Leistung	Punkte
1.	Schleswig-Flensburg - Fortsetzung						0
	Ballwurf (W13)	168	Schäfer, Lone	2011	SH	34,50	(14)
	Ballwurf (W13)	176	Wendel, Marie-Luise	2011	SH	31,00	(12)
	Ballwurf (W12)	171	Struve, Emma	2012	SH	33,00	(13)
	Ballwurf (W12)	167	Pflug, Smilla Liv Greta	2012	SH	ab.	
	Schlagballwurf (M11)	162	Müller, Joris	2013	SH	38,50	(13)
	Schlagballwurf (M11)	140	Brumm, Lukas	2013	SH	28,00	(7)
	Schlagballwurf (M11)	160	Mewes, Justus	2013	SH	24,50	(6)
	Schlagballwurf (M10)	149	Hoheisel, Ian	2014	SH	35,50	(14)
	Schlagballwurf (M10)	152	Köhler, Charlie	2014	SH	31,50	(13)
	Schlagballwurf (M10)	144	Dorow, Lukas	2014	SH	29,50	(12)
	3x800m (MJU16)	Schleswig-Flensburg			SH	8:35,18	(10)
	1: 170, Storm Mattis (2009)	2: 137, Boock Henri (2009)					
	3: 166, Nielsen Jean (2009)						
	Schlagballwurf (M9)	153	Kostewicz, Paul	2015	SH	27,00	(16)
	Schlagballwurf (M9)	158	Manteufel, Kilian	2015	SH	24,50	(12)
	Schlagballwurf (M9)	165	Nickel, Johan	2015	SH	23,50	(10)
	Schlagballwurf (M8)	143	Clemens, Michel	2016	SH	26,00	(16)
	Schlagballwurf (M8)	139	Brumm, Jakob	2016	SH	17,00	(8)
	Schlagballwurf (M8)	155	Leweke, Marten	2016	SH	13,50	(5)
	Schlagballwurf (W11)	148	Hansen, Laura	2013	SH	31,50	(16)
	Schlagballwurf (W11)	159	Metzler, Lilian-Jo	2013	SH	23,50	(8)
	Schlagballwurf (W11)	157	Manteufel, Angelina	2013	SH	19,00	(6)
	Schlagballwurf (W10)	169	Schäfer, Lotta	2014	SH	32,00	(16)
	Schlagballwurf (W10)	146	Goulnick, Lena	2014	SH	29,50	(14)
	Schlagballwurf (W10)	177	Wiese, Lia Marie	2014	SH	22,00	(12)
	Schlagballwurf (W9)	173	Trampenau, Isabella	2015	SH	25,00	(16)
	Schlagballwurf (W9)	145	Gottschlich, Milla	2015	SH	18,50	(11)
	Schlagballwurf (W8)	150	Jäger, Sonja	2016	SH	16,00	(13)
	Schlagballwurf (W8)	175	Weltsch, Amalya	2016	SH	15,50	(12)
	Schlagballwurf (W8)	141	Christiansen, Mila	2016	SH	14,50	(10)

Dreikampf, Männliche Jugend U16

28.09.2024

Athleten: 14

Finalstand

Rang	StNr	Name	Jg	LV	Verein	Punkte
	100	KUG WEI				
1	46	Vieth Magnus	2009	SH	MTV Heide	1.671
	12,91	13,40	5,70			
	(-0,5)					
	503	604	564			
		1.107	1.671			
2	40	Schaal Eike	2010	SH	MTV Heide	1.654
	11,68	10,98	5,24			
	(-0,5)					
	624	510	520			
		1.134	1.654			



Dreikampf, Männliche Jugend U16 - Fortsetzung

28.09.2024

Athleten: 14

Finalstand

Rang	StNr	Name	Jg	LV	Verein	Punkte
	100	KUG WEI				
3	35	Mallach Mattis Tomte	2009	SH	MTV Heide	1.490
	12,73	8,84 5,58				(-181)
	(+1,0)					
	519	418 553				
		937 1.490				
4	137	Boock Henri	2009	SH	TSV Kappeln	1.481
	12,66	8,73 5,47				(-190)
	(-0,5)					
	526	413 542				
		939 1.481				
5	56	Carstensen Marek	2009	SH	LG Flensburg	1.416
	13,06	9,07 5,03				(-255)
	(-0,5)					
	490	428 498				
		918 1.416				
6	73	Okeyo Jeremmy	2009	SH	LG Flensburg	1.397
	12,67	7,87 5,04				(-274)
	(0,0)					
	525	373 499				
		898 1.397				
7	53	Zindel Paul	2009	SH	MTV Heide	1.362
	13,50	9,54 4,66				(-309)
	(0,0)					
	453	449 460				
		902 1.362				
8	118	Munz Sebastian	2010	SH	TSV St. Peter-Ording	1.331
	14,17	10,39 4,51				(-340)
	(-0,5)					
	401	486 444				
		887 1.331				
9	166	Nielsen Jean	2009	SH	TSV Nord Harrislee	1.305
	13,63	8,54 4,64				(-366)
	(+1,0)					
	443	404 458				
		847 1.305				
10	161	Müller Finn	2010	SH	TSV Kropp	1.156
	13,87	7,24 4,02				(-515)
	(+1,0)					
	424	342 390				
		766 1.156				
11	170	Storm Mattis	2009	SH	TSV Nord Harrislee	1.142
	14,30	7,66 4,00				(-529)
	(+1,0)					
	392	362 388				
		754 1.142				
12	87	Bähr Maximilian	2010	SH	TSV Rot-Weiß Niebüll	1.069
	14,67	6,27 4,22				(-602)
	(0,0)					
	366	291 412				
		657 1.069				



Kreisevergleich Nordfriesland, Schleswig-Flensburg, Dithmarschen und Flensburg
Brunsbüttel, Stadion am Bildungszentrum, 28.09.2024

ERGEBNISSE

Dreikampf, Männliche Jugend U16 - Fortsetzung

28.09.2024

Athleten: 14

Finalstand

Rang	StNr	Name	Jg	LV	Verein	Punkte
	100	KUG WEI				
13	105	Hennings Mattis	2011	SH	Husumer Sportverein seit 1875 e.V.	930
	14,53 (+1,0)	5,15	3,49			(-741)
	375	228	327			
		603	930			
14	93	Choquer Frederic	2011	SH	TSV Rot-Weiß Niebüll	856
	15,60 (0,0)	5,21	3,42			(-815)
	306	231	319			
		537	856			

Dreikampf, Weibliche Jugend U16

28.09.2024

Athleten: 15

Finalstand

Rang	StNr	Name	Jg	LV	Verein	Punkte
	100	KUG WEI				
1	28	Kock Luisa	2010	SH	TSV Eddelak	1.453
	13,62 (+0,1)	9,05	4,65			
	508	434	511			
		942	1.453			
2	8	Fischer Lena	2010	SH	MTV Heide	1.395
	13,80 (+0,1)	9,13	4,25			(-58)
	493	437	465			
		930	1.395			
3	85	Abraham Nele	2009	SH	TSV St. Peter-Ording	1.348
	14,54 (-0,9)	8,93	4,40			(-105)
	437	429	482			
		866	1.348			
4	112	Krause Hanna	2009	SH	Bredstedter TSV	1.280
	14,40 (-0,9)	7,37	4,32			(-173)
	447	360	473			
		807	1.280			
5	75	Reese Svea	2010	SH	LG Flensburg	1.254
	14,06 (+0,1)	6,55	4,21			(-199)
	473	321	460			
		794	1.254			
6	117	Moriße Jonna	2009	SH	Bredstedter TSV	1.208
	15,22 (-0,4)	7,65	4,08			(-245)
	390	373	445			
		763	1.208			
7	84	Wiemer Mathilda	2009	SH	LG Flensburg	1.202
	14,86 (-0,9)	8,90	3,39			(-251)
	415	428	359			
		843	1.202			



Kreisevergleich Nordfriesland, Schleswig-Flensburg, Dithmarschen und Flensburg
Brunsbüttel, Stadion am Bildungszentrum, 28.09.2024

ERGEBNISSE

Dreikampf, Weibliche Jugend U16 - Fortsetzung

28.09.2024

Athleten: 15

Finalstand

Rang	StNr	Name	Jg	LV	Verein	Punkte
	100	KUG WEI				
8	156	Ludwig Hannah Leni	2009	SH	TSV Kappeln	1.197
	15,67	9,07	3,71			(-256)
	(-0,4)					
	362	435	400			
		797	1.197			
9	37	Piper Lana	2009	SH	TSV Eddelak	1.188
	14,20	6,21	3,89			(-265)
	(-0,9)					
	462	304	422			
		766	1.188			
10	154	Kuiper Julia	2010	SH	TSV Nord Harrislee	1.111
	15,08	5,87	3,91			(-342)
	(+0,1)					
	400	287	424			
		687	1.111			
11	128	Rodewald Stine	2010	SH	SV Frisia 03 Risum-Lindholm e.V.	1.098
	15,25	6,67	3,58			(-355)
	(+0,1)					
	388	327	383			
		715	1.098			
12	174	von Spreckelsen Katinka	2009	SH	TSV Kappeln	1.040
	16,25	6,80	3,55			(-413)
	(-0,4)					
	327	333	380			
		660	1.040			
13	1	Bartsch Charlotte	2010	SH	TuRa Meldorf	953
	16,16	6,11	3,11			(-500)
	(+0,1)					
	332	299	322			
		631	953			
	66	König Lovä Philine	2010	SH	LG Flensburg	aufg.
	ab.	8,16	4,50			
		396	494			
		396	890			
	163	Müller Lina Marie	2010	SH	TSV Kappeln	aufg.
	ab.	6,87	4,26			
		337	466			
		337	803			


Dreikampf, Jugend M13

28.09.2024

Athleten: 12

Finalstand

Rang	StNr	Name	Jg	LV	Verein	Punkte
	75M	WEI BAL				
1	129	Rörden Lukas	2011	SH	SV Frisia 03 Risum-Lindholm e.V.	1.265
	10,43	4,17	46,50			
	(-0,9)					
	465	407	393			
		872	1.265			




Dreikampf, Jugend M13 - Fortsetzung

28.09.2024

Athleten: 12

Finalstand

Rang	StNr	Name	Jg	LV	Verein	Punkte
	75M	WEI	BAL			
2	135	Steinau Leo	2011	SH	SV Frisia 03 Risum-Lindholm e.V.	1.223
	10,46 (+0,4)	4,29	38,00			(-42)
	462	420	341			
		882	1.223			
3	80	Sellin Piet	2011	SH	LG Flensburg	1.173
	10,81 (+0,4)	4,46	33,00			(-92)
	427	439	307			
		866	1.173			
4	11	Glüsing Bjarne	2011	SH	TSV Weddingstedt	1.110
	11,36 (+0,4)	4,02	38,50			(-155)
	376	390	344			
		766	1.110			
5	22	Jarchow Wilm Hinnerk	2011	SH	TSV Weddingstedt	1.083
	11,38 (-0,9)	4,12	33,00			(-182)
	375	401	307			
		776	1.083			
6	5	Bournelis Alexander	2011	SH	TuRa Meldorf	1.069
	11,75 (-0,9)	4,04	37,00			(-196)
	343	392	334			
		735	1.069			
7	142	Clausen Fiete	2011	SH	TSV Kropp	1.032
	11,20 (+0,4)	3,64	31,50			(-233)
	391	345	296			
		736	1.032			
8	90	Brauer Mats	2011	SH	TSV Rot-Weiß Niebüll	1.021
	11,49 (-0,9)	4,27	24,00			(-244)
	365	418	238			
		783	1.021			
9	151	Jöns Julius	2011	SH	TSV Kropp	995
	12,43 (-0,9)	3,91	36,00			(-270)
	291	377	327			
		668	995			
10	138	Brode Jasper Louis	2011	SH	TSV Silberstedt	935
	12,37 (+0,4)	3,66	31,00			(-330)
	295	348	292			
		643	935			
11	61	Heyer Felix	2011	SH	LG Flensburg	893
	11,81 (+0,4)	3,30	25,50			(-372)
	338	304	251			
		642	893			



Kreisevergleich Nordfriesland, Schleswig-Flensburg, Dithmarschen und Flensburg
Brunsbüttel, Stadion am Bildungszentrum, 28.09.2024

ERGEBNISSE

Dreikampf, Jugend M13 - Fortsetzung

28.09.2024

Athleten: 12

Finalstand

Rang	StNr	Name	Jg	LV	Verein	Punkte
	75M	WEI	BAL			
12	82	von Gyldenfeldt Konstantin	2011	SH	LG Flensburg	877
	12,97	3,68	28,50			(-388)
	(-0,9)					
	253	350	274			
		603	877			

Dreikampf, Jugend M12

28.09.2024

Athleten: 12

Finalstand

Rang	StNr	Name	Jg	LV	Verein	Punkte
	75M	WEI	BAL			
1	100	Ening Jakob	2012	SH	Bredstedter TSV	1.186
	10,70	4,39	34,50			
	(-1,0)					
	438	431	317			
		869	1.186			
2	77	Schult Jarek	2012	SH	LG Flensburg	1.124
	11,30	3,93	41,50			(-62)
	(+1,0)					
	382	379	363			
		761	1.124			
3	109	Kappen Jarne	2012	SH	TSV Rot-Weiß Niebüll	1.115
	11,22	4,28	33,00			(-71)
	(-1,0)					
	389	419	307			
		808	1.115			
4	17	Hille Joonä	2012	SH	TuRa Meldorf	991
	11,76	3,64	32,50			(-195)
	(-1,0)					
	343	345	303			
		688	991			
5	45	Tongers Wilko	2012	SH	MTV Heide	963
	12,19	3,87	29,50			(-223)
	(-1,0)					
	309	373	281			
		682	963			
6	30	Kroll Lukas	2013	SH	MTV Heide	910
	12,40	3,38	32,50			(-276)
	(+1,0)					
	293	314	303			
		607	910			
7	147	Hansen Henri	2012	SH	TSV Kappeln	894
	11,64	3,30	24,00			(-292)
	(+1,0)					
	352	304	238			
		656	894			
8	48	Voß Oke	2013	SH	MTV Burg	880
	12,36	3,78	22,00			(-306)
	(-1,0)					
	296	362	222			
		658	880			



Kreisevergleich Nordfriesland, Schleswig-Flensburg, Dithmarschen und Flensburg
Brunsbüttel, Stadion am Bildungszentrum, 28.09.2024

ERGEBNISSE

Dreikampf, Jugend M12 - Fortsetzung

28.09.2024

Athleten: 12

Finalstand

Rang	StNr	Name	Jg	LV	Verein	Punkte
	75M	WEI	BAL			
9	103	Hansen Linus	2012	SH	TSV Hattstedt	837
	12,99	3,24	30,50			(-349)
	(+1,0)					
	252	296	289			
		548	837			
10	65	Koch Levi Noah	2012	SH	LG Flensburg	792
	12,94	3,19	25,00			(-394)
	(+1,0)					
	255	290	247			
		545	792			
11	57	Eckhardt Paul	2012	SH	LG Flensburg	737
	12,83	3,22	17,50			(-449)
	(-1,0)					
	262	294	181			
		556	737			
12	172	Tollkühn Jonas	2012	SH	TSV Nord Harrislee	668
	13,97	2,92	22,00			(-518)
	(+1,0)					
	191	255	222			
		446	668			

Dreikampf, Jugend W13

28.09.2024

Athleten: 6

Finalstand

Rang	StNr	Name	Jg	LV	Verein	Punkte
	75M	WEI	BAL			
1	9	Franck Mia	2012	SH	TSV Eddelak	1.469
	10,50	4,57	42,50			
	476	502	491			
		978	1.469			
2	176	Wendel Marie-Luise	2011	SH	TSV Glücksburg 09	1.400
	10,44	4,73	31,00			(-69)
	482	519	399			
		1.001	1.400			
3	168	Schäfer Lone	2011	SH	TSV Silberstedt	1.232
	11,56	3,92	34,50			(-237)
	377	426	429			
		803	1.232			
4	110	Kobs Laureen	2011	SH	Bredstedter TSV	1.210
	11,23	3,71	31,50			(-259)
	406	400	404			
		806	1.210			
5	14	Gummerlich Lenia	2011	SH	TSV Brunsbüttel	1.069
	12,45	3,60	28,50			(-400)
	306	386	377			
		692	1.069			



Kreisevergleich Nordfriesland, Schleswig-Flensburg, Dithmarschen und Flensburg
Brunsbüttel, Stadion am Bildungszentrum, 28.09.2024

ERGEBNISSE

Dreikampf, Jugend W13 - Fortsetzung

28.09.2024

Athleten: 6

Finalstand

Rang	StNr	Name	Jg	LV	Verein	Punkte
	75M	WEI	BAL			
6	130	Rudakov Nelli	2011	SH	Bredstedter TSV	1.059 (-410)
	11,52	3,73	18,50			
	380	402	277			
		782	1.059			

Dreikampf, Jugend W12

28.09.2024

Athleten: 9

Finalstand

Rang	StNr	Name	Jg	LV	Verein	Punkte
	75M	WEI	BAL			
1	171	Struve Emma	2012	SH	TSV Silberstedt	1.229
	11,29	3,82	33,00			
	400	413	416			
		813	1.229			
2	123	Otto Emma	2012	SH	Husumer Sportverein seit 1875 e.V.	1.223 (-6)
	11,65	3,99	33,50			
	369	434	420			
		803	1.223			
3	15	Haalck Lisa	2012	SH	TSV Weddingstedt	1.213 (-16)
	11,95	4,11	33,50			
	345	448	420			
		793	1.213			
4	20	Huuk Madita	2012	SH	TSV Eddelak	1.149 (-80)
	11,72	3,93	26,50			
	363	427	359			
		790	1.149			
5	64	Koch Lani Emilia	2012	SH	LG Flensburg	934 (-295)
	12,66	3,48	18,00			
	291	371	272			
		662	934			
6	91	Brodersen Nanke	2012	SH	Bredstedter TSV	932 (-297)
	12,51	3,30	19,00			
	302	347	283			
		649	932			
	4	Borstel Lotte	2013	SH	TuRa Meldorf	ab.
	ab.		ab.			
	114	Lindemann Gyde	2012	SH	TSV Hattstedt	ab.
	ab.		ab.			



Kreisevergleich Nordfriesland, Schleswig-Flensburg, Dithmarschen und Flensburg
Brunsbüttel, Stadion am Bildungszentrum, 28.09.2024

ERGEBNISSE

Dreikampf, Jugend W12 - Fortsetzung

28.09.2024

Athleten: 9

Finalstand

Rang	StNr	Name	Jg	LV	Verein	Punkte
	75M	WEI	BAL			
	167	Pflug Smilla Liv Greta	2012	SH	TSV Schleswig	ab.
	ab.	ab.				

Dreikampf, Kinder M11

28.09.2024

Athleten: 11

Finalstand

Rang	StNr	Name	Jg	LV	Verein	Punkte
	50M	WEI	SCH			
1	13	Gronau Ragnar	2013	SH	MTV Heide	1.125
	7,62	4,52	34,50			
	(-0,5)					
	401	445	279			
		846	1.125			
2	27	Kalteis Taylor	2013	SH	TuRa Meldorf	1.095
	8,01	4,39	38,50			
	(+0,4)					
	355	431	309			
		786	1.095			
3	162	Müller Joris	2013	SH	TSV Kappeln	1.083
	7,96	4,23	38,50			
	(+0,4)					
	361	413	309			
		774	1.083			
4	76	Ritter Enno	2013	SH	LG Flensburg	1.023
	8,05	4,09	34,00			
	(+0,4)					
	350	398	275			
		748	1.023			
5	127	Rodewald Jasper	2013	SH	SV Frisia 03 Risum-Lindholm e.V.	962
	8,60	3,58	41,50			
	(-0,5)					
	293	338	331			
		631	962			
6	70	Lensch Felix	2013	SH	LG Flensburg	937
	8,49	4,06	29,50			
	(-0,5)					
	304	394	239			
		698	937			
7	18	Hoffmann Marc	2013	SH	MTV Heide	929
	8,79	3,58	39,50			
	(+0,4)					
	275	338	316			
		613	929			
8	140	Brumm Lukas	2013	SH	TSV Fahrdorf	890
	8,40	3,69	28,00			
	(-0,5)					
	313	351	226			
		664	890			



Kreisevergleich Nordfriesland, Schleswig-Flensburg, Dithmarschen und Flensburg
Brunsbüttel, Stadion am Bildungszentrum, 28.09.2024

ERGEBNISSE

Dreikampf, Kinder M11 - Fortsetzung

28.09.2024

Athleten: 11

Finalstand

Rang	StNr	Name	Jg	LV	Verein	Punkte
	50M	WEI	SCH			
8	160	Mewes Justus	2013	SH	TSV Glücksburg 09	890
	8,02	3,60	24,50			(-235)
	(+0,4)					
	354	341	195			
		695	890			
10	92	Carlsen Mats	2013	SH	SV Frisia 03 Risum-Lindholm e.V.	860
	8,72	3,24	35,00			(-265)
	(-0,5)					
	281	296	283			
		577	860			
11	121	Nissen Keno	2013	SH	TSV Hattstedt	725
	9,18	3,23	24,00			(-400)
	(-0,5)					
	240	295	190			
		535	725			

Dreikampf, Kinder M10

28.09.2024

Athleten: 11

Finalstand

Rang	StNr	Name	Jg	LV	Verein	Punkte
	50M	WEI	SCH			
1	152	Köhler Charlie	2014	SH	TSV Kropp	980
	8,02	3,86	31,50			
	(+0,1)					
	354	371	255			
		725	980			
2	149	Hoheisel Ian	2014	SH	TSV Fahrdorf	922
	8,48	3,51	35,50			(-58)
	(-0,4)					
	305	330	287			
		635	922			
3	94	Christiansen Laurens	2014	SH	SV Frisia 03 Risum-Lindholm e.V.	915
	8,74	3,40	40,00			(-65)
	(-0,4)					
	279	316	320			
		595	915			
4	144	Dorow Lukas	2014	SH	TSV Kropp	836
	8,73	3,41	29,50			(-144)
	(-0,4)					
	280	317	239			
		597	836			
5	179	Holm Tjark	2014	SH	TSV Eggstedt	805
	8,83	3,30	28,50			(-175)
	(+0,1)					
	271	304	230			
		575	805			
6	106	Herrmann Janne	2014	SH	Husumer Sportverein seit 1875 e.V.	753
	9,06	3,26	25,50			(-227)
	(-0,4)					
	250	299	204			
		549	753			



Kreisevergleich Nordfriesland, Schleswig-Flensburg, Dithmarschen und Flensburg
Brunsbüttel, Stadion am Bildungszentrum, 28.09.2024

ERGEBNISSE

Dreikampf, Kinder M10 - Fortsetzung

28.09.2024

Athleten: 11

Finalstand

Rang	StNr	Name	Jg	LV	Verein	Punkte
	50M	WEI	SCH			
7	12	Gronau Magnus	2014	SH	MTV Heide	751
	8,50	3,24	20,00			(-229)
	(+0,1)					
	303	296	152			
		599	751			
8	58	Fiebig Benedikt Lukas	2014	SH	Leichtathletik Klub Weiche	666
	9,15	2,87	22,50			(-314)
	(-0,4)					
	242	248	176			
		490	666			
9	133	Schröder Mats	2014	SH	Husumer Sportverein seit 1875 e.V.	648
	9,03	2,95	18,50			(-332)
	(+0,1)					
	253	259	136			
		512	648			
10	24	Jürgens Christopher	2015	SH	TSV Brunsbüttel	638
	9,39	2,71	24,00			(-342)
	(-0,4)					
	222	226	190			
		448	638			
aW	38	Reimers Tade	2015	SH	TSV Eggstedt	667
	9,12	2,93	21,50			(-313)
	(+0,1)					
	245	256	166			
		501	667			

Dreikampf, Kinder W11

28.09.2024

Athleten: 12

Finalstand

Rang	StNr	Name	Jg	LV	Verein	Punkte
	50M	WEI	SCH			
1	21	Jarchow Grete Luise	2013	SH	MTV Heide	1.239
	7,97	4,23	28,50			
	397	463	379			
		860	1.239			
2	81	Spiekermann Lilly-Marie	2013	SH	Leichtathletik Klub Weiche	1.132
	8,36	3,84	27,00			(-107)
	353	416	363			
		769	1.132			
3	148	Hansen Laura	2013	SH	TSV Silberstedt	1.115
	8,54	3,48	31,50			(-124)
	334	371	410			
		705	1.115			
4	83	van Rahden Luisa	2013	SH	LG Flensburg	1.064
	8,34	3,34	26,50			(-175)
	355	352	357			
		707	1.064			



Kreisevergleich Nordfriesland, Schleswig-Flensburg, Dithmarschen und Flensburg
Brunsbüttel, Stadion am Bildungszentrum, 28.09.2024

ERGEBNISSE

Dreikampf, Kinder W11 - Fortsetzung

28.09.2024

Athleten: 12

Finalstand

Rang	StNr	Name	Jg	LV	Verein	Punkte
	50M	WEI	SCH			
5	71	Lorenzen Frida	2013	SH	Leichtathletik Klub Weiche	1.062 (-177)
	8,51	3,68	24,00			
	337	396	329			
		733	1.062			
6	159	Metzler Lilian-Jo	2013	SH	TSV Nord Harrislee	1.001 (-238)
	8,70	3,40	23,50			
	318	360	323			
		678	1.001			
7	2	Beitat Elisa	2013	SH	MTV Heide	984 (-255)
	9,14	3,51	24,50			
	276	374	334			
		650	984			
8	120	Nissen Finnja	2013	SH	SV Frisia 03 Risum-Lindholm e.V.	947 (-292)
	8,97	3,07	25,00			
	291	316	340			
		607	947			
9	134	Steffen Lanea	2013	SH	Bredstedter TSV	942 (-297)
	8,93	3,55	19,00			
	295	380	267			
		675	942			
10	157	Manteufel Angelina	2013	SH	TSV Silberstedt	938 (-301)
	8,88	3,48	19,00			
	300	371	267			
		671	938			
11	88	Bähr Stella	2013	SH	TSV Rot-Weiß Niebüll	931 (-308)
	8,48	3,50	15,50			
	340	373	218			
		713	931			
12	19	Hoffmann Mari	2013	SH	MTV Heide	920 (-319)
	8,75	3,30	18,50			
	313	347	260			
		660	920			


Dreikampf, Kinder W10

28.09.2024

Athleten: 12

Finalstand

Rang	StNr	Name	Jg	LV	Verein	Punkte
	50M	WEI	SCH			
1	146	Goulnick Lena	2014	SH	TSV Nord Harrislee	1.152
	8,39	3,82	29,50			
	350	413	389			
		763	1.152			




Dreikampf, Kinder W10 - Fortsetzung

28.09.2024

Athleten: 12

Finalstand

Rang	StNr	Name	Jg	LV	Verein	Punkte
	50M	WEI	SCH			
2	97	Dieckhoff Hanna	2014	SH	Bredstedter TSV	1.095 (-57)
	8,29	3,90	22,50			
	361	423	311			
		784	1.095			
3	177	Wiese Lia Marie	2014	SH	TSV Nord Harrislee	1.025 (-127)
	8,46	3,54	22,00			
	342	378	305			
		720	1.025			
4	169	Schäfer Lotta	2014	SH	TSV Silberstedt	1.021 (-131)
	9,20	3,22	32,00			
	270	336	415			
		606	1.021			
5	96	Dahlke Frieda	2014	SH	Bredstedter TSV	1.020 (-132)
	8,50	3,53	22,00			
	338	377	305			
		715	1.020			
6	54	Billerbeck Rieke	2014	SH	Leichtathletik Klub Weiche	942 (-210)
	9,00	3,31	22,00			
	289	348	305			
		637	942			
7	29	Kock Mila	2014	SH	TSV Eddelak	908 (-244)
	8,73	3,45	16,00			
	315	367	226			
		682	908			
8	74	Pascu Aissa	2014	SH	Leichtathletik Klub Weiche	842 (-310)
	9,29	2,95	20,00			
	262	300	280			
		562	842			
9	36	Möller Lilly Nike	2014	SH	MTV Burg	838 (-314)
	9,49	2,96	21,00			
	245	301	292			
		546	838			
10	111	Köhler Ida	2014	SH	SV Frisia 03 Risum-Lindholm e.V.	828 (-324)
	9,51	2,81	22,00			
	243	280	305			
		523	828			
aW	101	Garske Johanna	2014	SH	Bredstedter TSV	813 (-339)
	9,65	3,20	17,50			
	232	334	247			
		566	813			



Kreisevergleich Nordfriesland, Schleswig-Flensburg, Dithmarschen und Flensburg
Brunsbüttel, Stadion am Bildungszentrum, 28.09.2024

ERGEBNISSE

Dreikampf, Kinder W10 - Fortsetzung

28.09.2024

Athleten: 12

Finalstand

Rang	StNr	Name	Jg	LV	Verein	Punkte
	50M	WEI SCH				
47 ab.		von Szombathely Nora ab.	2014	SH	TSV Eggstedt	ab.



Kreisevergleich Nordfriesland, Schleswig-Flensburg, Dithmarschen und Flensburg
Brunsbüttel, Stadion am Bildungszentrum, 28.09.2024

ERGEBNISSE

4x50m, Weibliche Kinder U10

28.09.2024 / 11:25

Cupbewerb

Rang	Name	LV Team	Leistung	Punkte
1	Nordfriesland 1: 99, Dieffenbach Leni (2015) 3: 102, Godbersen Jara (2015)	SH Nordfriesland 2: 132, Schreiber Alena (2015) 4: 98, Dieffenbach Ida (2015)	32,91	14
2	Dithmarschen 1: 52, Wolf Merle (2016) 3: 23, Johannssen Jette (2015)	SH Dithmarschen 2: 49, Wierk Stine (2015) 4: 25, Jürgens Katharina (2015)	33,56	12
3	Schleswig-Flensburg 1: 145, Gottschlich Milla (2015) 4: 175, Weltsch Amalya (2016)	SH Schleswig-Flensburg 3: 173, Trampenau Isabella (2015) 4: 150, Jäger Sonja (2016)	36,64	10
4	Flensburg Stadt 1: 62, Hoppe Pippa (2015) 3: 72, Lorenzen Lynn Marie (2015)	SH Flensburg-Stadt 2: 63, Kirchhoff Martha (2015) 4: 69, Kühnel Leonie Sophie (2016)	36,92	8

3x400m, Weibliche Kinder U10

28.09.2024 / 14:00

Cupbewerb

Rang	Name	LV Team	Leistung	Punkte
1	Dithmarschen 1: 49, Wierk Stine (2015) 3: 25, Jürgens Katharina (2015)	SH Dithmarschen 2: 23, Johannssen Jette (2015)	4:20,33	14
2	Nordfriesland 1: 86, Bähr Emely (2015) 3: 115, Lübker Jonna Pauline (2015)	SH Nordfriesland 2: 104, Harwege Juliane (2015)	4:25,30	12
3	Schleswig-Flensburg 1: 145, Gottschlich Milla (2015) 3: 150, Jäger Sonja (2016)	SH Schleswig-Flensburg 3: 173, Trampenau Isabella (2015)	4:45,50	10
4	Flensburg Stadt 1: 62, Hoppe Pippa (2015) 3: 63, Kirchhoff Martha (2015)	SH Flensburg-Stadt 2: 72, Lorenzen Lynn Marie (2015) 4: 69, Kühnel Leonie Sophie (2016)	4:57,82	8

50m, Kinder W8

28.09.2024 / 12:20

Dreikampf

Wind: II:-0,8; I:+0,1 m/s

Rang	StNr	Name	Jg	LV Team	Leistung	Punkte
1	141	Christiansen Mila	2016	SH Schleswig-Flensburg	8,67	1./I 321 (3-K) 16 (CUP)
2	175	Weltsch Amalya	2016	SH Schleswig-Flensburg	8,97	2./I 291 (3-K) 14 (CUP)
3	52	Wolf Merle	2016	SH Dithmarschen	9,02	1./II 287 (3-K) 13 (CUP)
4	44	Stammerjohann Ida	2016	SH Dithmarschen	9,42	2./II 251 (3-K) 12 (CUP)
5	39	Reitz Mia-Sofie	2016	SH Dithmarschen	9,54	3./II 241 (3-K) 11 (CUP)
6	95	Conrad Mila	2016	SH Nordfriesland	9,63	4./II 233 (3-K) 10 (CUP)
7	150	Jäger Sonja	2016	SH Schleswig-Flensburg	10,01	3./I 204 (3-K) 9 (CUP)
8	69	Kühnel Leonie Sophie	2016	SH Flensburg-Stadt	10,44	5./II 172 (3-K) 8 (CUP)
9	125	Petersen-Hansen Lina	2016	SH Nordfriesland	12,40	4./I 58 (3-K) 7 (CUP)



Weitsprung, Kinder W8

Dreikampf

28.09.2024 / 11:45

Rang	StNr	Name	Jg	LV	Team	Leistung	Punkte			
		- V1 -	- V2 -	- V3 -						
1	141	Christiansen Mila	2016	SH	Schleswig-Flensburg	3,41	362 (3-K) 16 (CUP)			
		3,20	<u>3,41</u>	3,33						
2	175	Weltsch Amalya	2016	SH	Schleswig-Flensburg	3,17	330 (3-K) 14 (CUP)			
		2,99	2,87	<u>3,17</u>						
3	52	Wolf Merle	2016	SH	Dithmarschen	3,13	324 (3-K) 13 (CUP)			
		x	2,91	<u>3,13</u>						
4	44	Stammerjohann Ida	2016	SH	Dithmarschen	3,12	323 (3-K) 12 (CUP)			
		<u>3,12</u>	3,08	3,05						
5	95	Conrad Mila	2016	SH	Nordfriesland	2,89	291 (3-K) 11 (CUP)			
		<u>2,89</u>	2,75	2,77						
6	150	Jäger Sonja	2016	SH	Schleswig-Flensburg	2,87	288 (3-K) 10 (CUP)			
		<u>2,87</u>	2,61	2,59						
7	39	Reitz Mia-Sofie	2016	SH	Dithmarschen	2,72	267 (3-K) 9 (CUP)			
		2,12	2,64	<u>2,72</u>						
8	69	Kühnel Leonie Sophie	2016	SH	Flensburg-Stadt	2,41	220 (3-K) 8 (CUP)			
		2,35	<u>2,41</u>	<u>2,41</u>						
9	125	Petersen-Hansen Lina	2016	SH	Nordfriesland	1,76	112 (3-K) 7 (CUP)			
		<u>1,76</u>	1,59	1,53						
Startreihenfolge		1	2	3	4	5	6	7	8	9
Finale		141	44	39	69	95	125	175	150	52

Schlagballwurf, Kinder W8

Dreikampf

28.09.2024 / 12:40

Rang	StNr	Name	Jg	LV	Team	Leistung	Punkte
		- V1 -	- V2 -	- V3 -			
1	44	Stammerjohann Ida	2016	SH	Dithmarschen	21,50	299 (3-K) 16 (CUP)
		17,50	<u>21,50</u>	19,00			
2	69	Kühnel Leonie Sophie	2016	SH	Flensburg-Stadt	19,00	267 (3-K) 14 (CUP)
		17,00	<u>19,00</u>	16,00			
3	150	Jäger Sonja	2016	SH	Schleswig-Flensburg	16,00	226 (3-K) 13 (CUP)
		11,50	12,00	<u>16,00</u>			
4	175	Weltsch Amalya	2016	SH	Schleswig-Flensburg	15,50	218 (3-K) 12 (CUP)
		14,00	14,00	<u>15,50</u>			
5	52	Wolf Merle	2016	SH	Dithmarschen	15,50	218 (3-K) 11 (CUP)
		<u>15,50</u>	11,50	14,00			



Kreisevergleich Nordfriesland, Schleswig-Flensburg, Dithmarschen und Flensburg
Brunsbüttel, Stadion am Bildungszentrum, 28.09.2024

ERGEBNISSE

Schlagballwurf, Kinder W8 - Fortsetzung

Dreikampf

28.09.2024 / 12:40

Rang	StNr	Name	Jg	LV	Team	Leistung	Punkte			
	- V1 -	- V2 -	- V3 -							
6	141	Christiansen Mila	2016	SH	Schleswig-Flensburg	14,50	204 (3-K) 10 (CUP)			
	14,50	14,00	12,00							
7	95	Conrad Mila	2016	SH	Nordfriesland	14,00	196 (3-K) 9 (CUP)			
	14,00	12,00	13,00							
8	39	Reitz Mia-Sofie	2016	SH	Dithmarschen	12,00	164 (3-K) 8 (CUP)			
	11,50	10,00	12,00							
9	125	Petersen-Hansen Lina	2016	SH	Nordfriesland	12,00	164 (3-K) 7 (CUP)			
	11,50	6,50	12,00							
Startreihenfolge		1	2	3	4	5	6	7	8	9
Finale		125	39	52	141	150	44	175	95	69

50m, Kinder W9

Dreikampf

Wind: II:0,0; I:+0,3 m/s

28.09.2024 / 12:30

Rang	StNr	Name	Jg	LV	Team	Leistung	Punkte
1	98	Dieffenbach Ida	2015	SH	Nordfriesland	8,70	1./II 318 (3-K) 16 (CUP)
2	116	Lützen Alicia	2015	SH	Nordfriesland	8,77	1./I 311 (3-K) 14 (CUP)
3	49	Wierk Stine	2015	SH	Dithmarschen	8,86	2./I 302 (3-K) 13 (CUP)
4	102	Godbersen Jara	2015	SH	Nordfriesland	9,04	2./II 285 (3-K) 12 (CUP)
5	145	Gottschlich Milla	2015	SH	Schleswig-Flensburg	9,39	3./I 254 (3-K) 11 (CUP)
6	16	Heidalin Isabel	2015	SH	Dithmarschen	9,44	3./II 249 (3-K) 10 (CUP)
7	62	Hoppe Pippa	2015	SH	Flensburg-Stadt	9,45	4./I 248 (3-K) 9 (CUP)
8	173	Trampenau Isabella	2015	SH	Schleswig-Flensburg	9,48	4./II 246 (3-K) 8 (CUP)
9	25	Jürgens Katharina	2015	SH	Dithmarschen	9,51	5./II 243 (3-K) 7 (CUP)
10	63	Kirchhoff Martha	2015	SH	Flensburg-Stadt	9,53	5./I 242 (3-K) 6 (CUP)
11	72	Lorenzen Lynn Marie	2015	SH	Flensburg-Stadt	9,54	6./II 241 (3-K) 5 (CUP)

Weitsprung, Kinder W9

Dreikampf

28.09.2024 / 12:50

Rang	StNr	Name	Jg	LV	Team	Leistung	Punkte
	- V1 -	- V2 -	- V3 -				
1	98	Dieffenbach Ida	2015	SH	Nordfriesland	3,44	365 (3-K) 16 (CUP)
	3,39	3,44	2,71				
2	102	Godbersen Jara	2015	SH	Nordfriesland	3,18	331 (3-K) 14 (CUP)
	3,17	3,18	3,00				



Weitsprung, Kinder W9 - Fortsetzung

Dreikampf

28.09.2024 / 12:50

Rang	StNr	Name	Jg	LV	Team	Leistung	Punkte				
- V1 -	- V2 -	- V3 -									
3	116	Lützen Alicia	2015	SH	Nordfriesland	3,16	328 (3-K) 13 (CUP)				
	2,99	3,09									
		<u>3,16</u>									
4	49	Wierk Stine	2015	SH	Dithmarschen	3,13	324 (3-K) 12 (CUP)				
	<u>3,13</u>	3,05									
		x									
5	63	Kirchhoff Martha	2015	SH	Flensburg-Stadt	2,97	302 (3-K) 11 (CUP)				
	<u>2,97</u>	2,80									
		2,92									
6	62	Hoppe Pippa	2015	SH	Flensburg-Stadt	2,87	288 (3-K) 10 (CUP)				
	2,76	<u>2,87</u>									
		2,81									
7	145	Gottschlich Milla	2015	SH	Schleswig-Flensburg	2,86	287 (3-K) 9 (CUP)				
	x	<u>2,86</u>									
		2,85									
8	173	Trampenau Isabella	2015	SH	Schleswig-Flensburg	2,79	277 (3-K) 8 (CUP)				
	2,69	<u>2,79</u>									
		2,59									
9	16	Heidalin Isabel	2015	SH	Dithmarschen	2,78	275 (3-K) 7 (CUP)				
	2,70	2,64									
		<u>2,78</u>									
10	25	Jürgens Katharina	2015	SH	Dithmarschen	2,65	256 (3-K) 6 (CUP)				
	<u>2,65</u>	2,53									
		2,64									
11	72	Lorenzen Lynn Marie	2015	SH	Flensburg-Stadt	2,51	235 (3-K) 5 (CUP)				
	2,39	<u>2,51</u>									
		x									
Startreihenfolge	1	2	3	4	5	6	7	8	9	10	11
Finale	102	98	116	25	49	63	62	72	16	145	173

Schlagballwurf, Kinder W9

Dreikampf

28.09.2024 / 11:45

Rang	StNr	Name	Jg	LV	Team	Leistung	Punkte
- V1 -	- V2 -	- V3 -					
1	173	Trampenau Isabella	2015	SH	Schleswig-Flensburg	25,00	340 (3-K) 16 (CUP)
	<u>25,00</u>	17,50					
		22,50					
2	63	Kirchhoff Martha	2015	SH	Flensburg-Stadt	22,00	305 (3-K) 14 (CUP)
	<u>22,00</u>	<u>22,00</u>					
		20,00					
3	102	Godbersen Jara	2015	SH	Nordfriesland	22,00	305 (3-K) 13 (CUP)
	<u>22,00</u>	20,00					
		20,00					
4	72	Lorenzen Lynn Marie	2015	SH	Flensburg-Stadt	21,00	292 (3-K) 12 (CUP)
	<u>21,00</u>	19,50					
		19,00					
5	145	Gottschlich Milla	2015	SH	Schleswig-Flensburg	18,50	260 (3-K) 11 (CUP)
	<u>18,50</u>	17,00					
		17,50					



Kreisevergleich Nordfriesland, Schleswig-Flensburg, Dithmarschen und Flensburg
Brunsbüttel, Stadion am Bildungszentrum, 28.09.2024

ERGEBNISSE

Schlagballwurf, Kinder W9 - Fortsetzung

Dreikampf

28.09.2024 / 11:45

Rang	StNr	Name	Jg	LV	Team	Leistung	Punkte
		- V1 -					
		- V2 -					
		- V3 -					
6	62	Hoppe Pippa	2015	SH	Flensburg-Stadt	18,50	260 (3-K) 10 (CUP)
		18,50					
		17,00					
		16,00					
7	98	Dieffenbach Ida	2015	SH	Nordfriesland	18,00	253 (3-K) 9 (CUP)
		18,00					
		16,00					
		17,00					
8	49	Wierk Stine	2015	SH	Dithmarschen	17,50	247 (3-K) 8 (CUP)
		17,50					
		17,50					
		17,50					
9	25	Jürgens Katharina	2015	SH	Dithmarschen	17,00	240 (3-K) 7 (CUP)
		16,50					
		12,00					
		17,00					
10	116	Lützen Alicia	2015	SH	Nordfriesland	16,00	226 (3-K) 6 (CUP)
		11,00					
		16,00					
		12,00					
11	16	Heidalin Isabel	2015	SH	Dithmarschen	14,50	204 (3-K) 5 (CUP)
		13,50					
		14,50					
		14,50					

Startreihenfolge	1	2	3	4	5	6	7	8	9	10	11
Finale	116	72	173	98	62	63	102	16	145	25	49

4x50m, Männliche Kinder U10

28.09.2024 / 11:20

Cupbewerb

Rang	Name	LV	Team	Leistung	Punkte
1	Dithmarschen 1: 10, Friese Hans-Tillmann (2015) 3: 43, Stammer Pette (2015)	SH	Dithmarschen 2: 24, Jürgens Christopher (2015) 4: 3, Börner Lasse (2015)	33,05	14
2	Nordfriesland 1: 136, Steinau Miko (2015) 3: 126, Reichardt Gustav (2015)	SH	Nordfriesland 2: 119, Nickelsen Tom (2015) 4: 124, Otto Karl (2016)	34,23	12
3	Schleswig-Flensburg 1: 153, Kostewicz Paul (2015) 3: 165, Nickel Johan (2015)	SH	Schleswig-Flensburg 2: 158, Manteufel Kilian (2015) 4: 143, Clemens Michel (2016)	35,26	10
	Flensburg Stadt 1: 67, Konjer Sebastian (2015) 4: 68, Köster Emil (2015)	SH	Flensburg-Stadt 2: 78, Schulte Ben (2016)	n.a.	

3x400m, Männliche Kinder U10

28.09.2024 / 14:00

Cupbewerb

Rang	Name	LV	Team	Leistung	Punkte
1	Dithmarschen 1: 38, Reimers Tade (2015) 3: 3, Börner Lasse (2015)	SH	Dithmarschen 2: 10, Friese Hans-Tillmann (2015)	4:03,00	14
2	Schleswig-Flensburg 1: 165, Nickel Johan (2015) 3: 143, Clemens Michel (2016)	SH	Schleswig-Flensburg 2: 153, Kostewicz Paul (2015)	4:18,49	12
3	Nordfriesland 1: 119, Nickelsen Tom (2015) 3: 124, Otto Karl (2016)	SH	Nordfriesland 2: 131, Schlichte Magnus (2016)	4:27,99	10
4	Flensburg Stadt 1: 67, Konjer Sebastian (2015) 3: 68, Köster Emil (2015)	SH	Flensburg-Stadt 2: 78, Schulte Ben (2016)	4:53,62	8



50m, Kinder M8

28.09.2024 / 11:40

Dreikampf

Wind: II:+0,9; I:+0,1 m/s


Rang	StNr	Name	Jg	LV	Team	Leistung	Punkte
1	31	Kruse Ben	2016	SH	Dithmarschen	8,95	1./I 260 (3-K) 16 (CUP)
2	113	Lincke Linus	2016	SH	Nordfriesland	9,02	1./II 254 (3-K) 14 (CUP)
3	89	Bayer Tyge Anton	2016	SH	Nordfriesland	9,15	2./II 242 (3-K) 13 (CUP)
4	139	Brumm Jakob	2016	SH	Schleswig-Flensburg	9,16	3./II 241 (3-K) 12 (CUP)
5	78	Schulte Ben	2016	SH	Flensburg-Stadt	9,24	2./I 234 (3-K) 11 (CUP)
6	50	Willmann Bosse	2016	SH	Dithmarschen	9,40	4./II 221 (3-K) 10 (CUP)
7	55	Bintig Tede	2016	SH	Flensburg-Stadt	9,59	3./I 206 (3-K) 9 (CUP)
8	143	Clemens Michel	2016	SH	Schleswig-Flensburg	9,62	4./I 203 (3-K) 8 (CUP)
9	155	Leweke Marten	2016	SH	Schleswig-Flensburg	9,68	5./I 199 (3-K) 7 (CUP)
10	124	Otto Karl	2016	SH	Nordfriesland	9,87	5./II 184 (3-K) 6 (CUP)
11	178	Möller Finn	2017	SH	Dithmarschen	10,87	6./I 117 (3-K) 5 (CUP)

Weitsprung, Kinder M8

Dreikampf

28.09.2024 / 12:45

Rang	StNr	Name	Jg	LV	Team	Leistung	Punkte
1	124	Otto Karl	2016	SH	Nordfriesland	3,34	309 (3-K) 16 (CUP)
		3,28 x <u>3,34</u>					
2	78	Schulte Ben	2016	SH	Flensburg-Stadt	3,16	286 (3-K) 14 (CUP)
		x <u>3,16</u> 3,00					
3	55	Bintig Tede	2016	SH	Flensburg-Stadt	3,07	274 (3-K) 13 (CUP)
		2,98 <u>3,07</u> x					
4	113	Lincke Linus	2016	SH	Nordfriesland	3,04	270 (3-K) 12 (CUP)
		2,92 <u>3,04</u> 2,80					
5	155	Leweke Marten	2016	SH	Schleswig-Flensburg	3,02	268 (3-K) 11 (CUP)
		<u>3,02</u> 2,54 x					
6	50	Willmann Bosse	2016	SH	Dithmarschen	2,92	255 (3-K) 10 (CUP)
		2,79 2,83 <u>2,92</u>					
7	31	Kruse Ben	2016	SH	Dithmarschen	2,90	252 (3-K) 9 (CUP)
		<u>2,90</u> 2,64 2,81					
8	143	Clemens Michel	2016	SH	Schleswig-Flensburg	2,79	237 (3-K) 8 (CUP)
		<u>2,79</u> 2,66 2,71					



Kreisevergleich Nordfriesland, Schleswig-Flensburg, Dithmarschen und Flensburg
Brunsbüttel, Stadion am Bildungszentrum, 28.09.2024

ERGEBNISSE

Weitsprung, Kinder M8 - Fortsetzung

Dreikampf

28.09.2024 / 12:45


Rang	StNr	Name	Jg	LV	Team	Leistung	Punkte					
		- V1 -										
		- V2 -										
		- V3 -										
9	178	Möller Finn	2017	SH	Dithmarschen	2,54	202 (3-K) 7 (CUP)					
		<u>2,54</u>										
		2,52										
		2,45										
10	139	Brumm Jakob	2016	SH	Schleswig-Flensburg	2,52	199 (3-K) 6 (CUP)					
		2,28										
		x										
		<u>2,52</u>										
11	89	Bayer Tyge Anton	2016	SH	Nordfriesland	2,36	176 (3-K) 5 (CUP)					
		2,24										
		2,17										
		<u>2,36</u>										
Startreihenfolge		1	2	3	4	5	6	7	8	9	10	11
Finale		31	113	50	55	124	89	78	143	178	155	139

Schlagballwurf, Kinder M8

Dreikampf

28.09.2024 / 12:10

Rang	StNr	Name	Jg	LV	Team	Leistung	Punkte						
		- V1 -											
		- V2 -											
		- V3 -											
1	143	Clemens Michel	2016	SH	Schleswig-Flensburg	26,00	209 (3-K) 16 (CUP)						
		<u>26,00</u>											
		24,00											
		21,50											
2	178	Möller Finn	2017	SH	Dithmarschen	21,50	166 (3-K) 14 (CUP)						
		19,00											
		16,50											
		<u>21,50</u>											
3	124	Otto Karl	2016	SH	Nordfriesland	21,00	162 (3-K) 13 (CUP)						
		14,50											
		18,50											
		<u>21,00</u>											
4	89	Bayer Tyge Anton	2016	SH	Nordfriesland	21,00	162 (3-K) 12 (CUP)						
		<u>21,00</u>											
		16,00											
		10,50											
5	78	Schulte Ben	2016	SH	Flensburg-Stadt	21,00	162 (3-K) 11 (CUP)						
		12,50											
		<u>21,00</u>											
		9,00											
6	55	Bintig Tede	2016	SH	Flensburg-Stadt	20,50	157 (3-K) 10 (CUP)						
		19,00											
		16,50											
		<u>20,50</u>											
7	113	Lincke Linus	2016	SH	Nordfriesland	17,50	125 (3-K) 9 (CUP)						
		15,50											
		<u>17,50</u>											
		14,00											
8	139	Brumm Jakob	2016	SH	Schleswig-Flensburg	17,00	120 (3-K) 8 (CUP)						
		<u>17,00</u>											
		<u>17,00</u>											
		<u>17,00</u>											
9	31	Kruse Ben	2016	SH	Dithmarschen	16,00	109 (3-K) 7 (CUP)						
		15,00											
		14,50											
		<u>16,00</u>											
10	50	Willmann Bosse	2016	SH	Dithmarschen	16,00	109 (3-K) 6 (CUP)						
		8,50											
		13,00											
		<u>16,00</u>											
11	155	Leweke Marten	2016	SH	Schleswig-Flensburg	13,50	79 (3-K) 5 (CUP)						
		<u>13,50</u>											
		12,50											
		12,50											
Startreihenfolge		1	2	3	4	5	6	7	8	9	10	11	12
Finale		78	143	89	178	55	50	155	124	31	139	113	



50m, Kinder M9

28.09.2024 / 11:50

Dreikampf

Wind: II:-; I:- m/s

Rang	StNr	Name	Jg	LV	Team	Leistung	Punkte
1	10	Friese Hans-Tillmann	2015	SH	Dithmarschen	8,29	1./I 324 (3-K) 16 (CUP)
2	153	Kostewicz Paul	2015	SH	Schleswig-Flensburg	8,63	2./I 290 (3-K) 14 (CUP)
3	119	Nickelsen Tom	2015	SH	Nordfriesland	8,72	3./I 281 (3-K) 13 (CUP)
4	158	Manteufel Kilian	2015	SH	Schleswig-Flensburg	8,94	1./II 261 (3-K) 12 (CUP)
5	3	Börner Lasse	2015	SH	Dithmarschen	8,98	2./II 257 (3-K) 11 (CUP)
6	136	Steinau Miko	2015	SH	Nordfriesland	9,15	3./II 242 (3-K) 10 (CUP)
7	43	Stammer Pette	2015	SH	Dithmarschen	9,16	4./II 241 (3-K) 9 (CUP)
8	126	Reichardt Gustav	2015	SH	Nordfriesland	9,21	5./II 237 (3-K) 8 (CUP)
9	68	Köster Emil	2015	SH	Flensburg-Stadt	9,66	4./I 200 (3-K) 7 (CUP)
10	165	Nickel Johan	2015	SH	Schleswig-Flensburg	9,68	6./II 199 (3-K) 6 (CUP)
11	67	Konjer Sebastian	2015	SH	Flensburg-Stadt	10,66	5./I 130 (3-K) 5 (CUP)

Weitsprung, Kinder M9

28.09.2024 / 12:15

Dreikampf

Rang	StNr	Name	Jg	LV	Team	Leistung	Punkte
1	10	Friese Hans-Tillmann	2015	SH	Dithmarschen	3,93	379 (3-K) 16 (CUP)
		- V1 -				3,91	
		- V2 -				3,93	
		- V3 -				3,73	
2	153	Kostewicz Paul	2015	SH	Schleswig-Flensburg	3,54	333 (3-K) 14 (CUP)
		3,46				3,54	
		3,39					
3	119	Nickelsen Tom	2015	SH	Nordfriesland	3,52	331 (3-K) 13 (CUP)
		3,42				3,28	
		3,52					
4	158	Manteufel Kilian	2015	SH	Schleswig-Flensburg	3,44	321 (3-K) 12 (CUP)
		3,33				3,42	
		3,44					
5	136	Steinau Miko	2015	SH	Nordfriesland	3,34	309 (3-K) 11 (CUP)
		3,34				3,31	
		3,26					
6	126	Reichardt Gustav	2015	SH	Nordfriesland	3,10	278 (3-K) 10 (CUP)
		2,96				3,10	
		3,05					
7	3	Börner Lasse	2015	SH	Dithmarschen	3,08	276 (3-K) 9 (CUP)
		3,03				3,06	
		3,08					
8	68	Köster Emil	2015	SH	Flensburg-Stadt	3,05	272 (3-K) 8 (CUP)
		3,05				3,02	
		2,95					



Kreisevergleich Nordfriesland, Schleswig-Flensburg, Dithmarschen und Flensburg
Brunsbüttel, Stadion am Bildungszentrum, 28.09.2024

ERGEBNISSE

Weitsprung, Kinder M9 - Fortsetzung

Dreikampf

28.09.2024 / 12:15

Rang	StNr	Name	Jg	LV	Team	Leistung	Punkte					
		- V1 -										
		- V2 -										
		- V3 -										
9	43	Stammer Pette	2015	SH	Dithmarschen	3,05	272 (3-K) 7 (CUP)					
		3,05				x						
							2,99					
10	165	Nickel Johan	2015	SH	Schleswig-Flensburg	2,93	256 (3-K) 6 (CUP)					
		2,93				2,85						
							2,88					
11	67	Konjer Sebastian	2015	SH	Flensburg-Stadt	2,55	203 (3-K) 5 (CUP)					
		2,47				1,98						
							2,55					
Startreihenfolge		1	2	3	4	5	6	7	8	9	10	11
Finale		3	43	119	67	165	158	10	68	136	153	126

Schlagballwurf, Kinder M9

Dreikampf

28.09.2024 / 13:05

Rang	StNr	Name	Jg	LV	Team	Leistung	Punkte					
		- V1 -										
		- V2 -										
		- V3 -										
1	153	Kostewicz Paul	2015	SH	Schleswig-Flensburg	27,00	217 (3-K) 16 (CUP)					
		25,00				26,00						
							27,00					
2	43	Stammer Pette	2015	SH	Dithmarschen	26,50	213 (3-K) 14 (CUP)					
		22,50				26,50						
							25,00					
3	3	Börner Lasse	2015	SH	Dithmarschen	25,50	204 (3-K) 13 (CUP)					
		25,50				25,00						
							23,00					
4	158	Manteufel Kilian	2015	SH	Schleswig-Flensburg	24,50	195 (3-K) 12 (CUP)					
		22,50				24,50						
							24,00					
5	10	Friese Hans-Tillmann	2015	SH	Dithmarschen	24,00	190 (3-K) 11 (CUP)					
		21,00				24,00						
							18,00					
6	165	Nickel Johan	2015	SH	Schleswig-Flensburg	23,50	186 (3-K) 10 (CUP)					
		21,00				23,00						
							23,50					
7	119	Nickelsen Tom	2015	SH	Nordfriesland	20,50	157 (3-K) 9 (CUP)					
		20,50				20,00						
							17,00					
8	68	Köster Emil	2015	SH	Flensburg-Stadt	19,50	146 (3-K) 8 (CUP)					
		13,00				19,50						
							12,00					
9	136	Steinau Miko	2015	SH	Nordfriesland	19,00	141 (3-K) 7 (CUP)					
		19,00				17,00						
							6,00					
10	67	Konjer Sebastian	2015	SH	Flensburg-Stadt	17,50	125 (3-K) 6 (CUP)					
		12,50				17,50						
							16,00					
11	126	Reichardt Gustav	2015	SH	Nordfriesland	16,00	109 (3-K) 5 (CUP)					
		15,50				16,00						
							15,50					
Startreihenfolge		1	2	3	4	5	6	7	8	9	10	11
Finale		165	126	43	153	158	10	136	3	119	68	67



100m, Männliche Jugend U16

28.09.2024 / 13:50

Dreikampf

Wind: II:-0,5; I:0,0; III:+1,0 m/s

Rang	StNr	Name	Jg	LV	Team	Leistung	Punkte
1	40	Schaal Eike	2010	SH	Dithmarschen	11,68	1./II 624 (3-K) 16 (CUP)
2	137	Boock Henri	2009	SH	Schleswig-Flensburg	12,66	2./II 526 (3-K) 14 (CUP)
3	73	Okeyo Jeremmy	2009	SH	Flensburg-Stadt	12,67	1./I 525 (3-K) 13 (CUP)
4	35	Mallach Mattis Tomte	2009	SH	Dithmarschen	12,73	1./III 519 (3-K) 12 (CUP)
5	46	Vieth Magnus	2009	SH	Dithmarschen	12,91	3./II 503 (3-K) 11 (CUP)
6	56	Carstensen Marek	2009	SH	Flensburg-Stadt	13,06	4./II 490 (3-K) 10 (CUP)
7	53	Zindel Paul	2009	SH	Dithmarschen	13,50	2./I 453 (3-K) 9 (CUP)
8	166	Nielsen Jean	2009	SH	Schleswig-Flensburg	13,63	2./III 443 (3-K) 8 (CUP)
9	161	Müller Finn	2010	SH	Schleswig-Flensburg	13,87	3./III 424 (3-K) 7 (CUP)
10	118	Munz Sebastian	2010	SH	Nordfriesland	14,17	5./II 401 (3-K) 6 (CUP)
11	170	Storm Mattis	2009	SH	Schleswig-Flensburg	14,30	4./III 392 (3-K) 5 (CUP)
12	105	Hennings Mattis	2011	SH	Nordfriesland	14,53	5./III 375 (3-K) 4 (CUP)
13	87	Bähr Maximilian	2010	SH	Nordfriesland	14,67	3./I 366 (3-K) 0 (CUP)
14	93	Choquer Frederic	2011	SH	Nordfriesland	15,60	4./I 306 (3-K) 0 (CUP)

4x100m, Männliche Jugend U16

28.09.2024 / 10:50

Cupbewerb

Rang	Name	LV	Team	Leistung	Punkte
1	Dithmarschen 1: 35, Mallach Mattis Tomte (2009) 3: 40, Schaal Eike (2010)	SH	Dithmarschen	45,33	14
2	Schleswig-Flensburg 1: 137, Boock Henri (2009) 3: 166, Nielsen Jean (2009)	SH	Schleswig-Flensburg	53,00	12
3	Flensburg Stadt 1: 56, Carstensen Marek (2009) 3: 61, Heyer Felix (2011)	SH	Flensburg-Stadt	54,21	10
4	Nordfriesland 2: 87, Bähr Maximilian (2010) 4: 105, Hennings Mattis (2011)	SH	Nordfriesland	54,95	8

3x800m, Männliche Jugend U16

28.09.2024 / 14:30

Cupbewerb

Rang	Name	LV	Team	Leistung	Punkte
1	Dithmarschen 1: 51, Wischmann Broder (2010) 3: 53, Zindel Paul (2009)	SH	Dithmarschen	7:47,26	14
2	Nordfriesland 2: 105, Hennings Mattis (2011)	SH	Nordfriesland	8:16,22	12



Kreisevergleich Nordfriesland, Schleswig-Flensburg, Dithmarschen und Flensburg
Brunsbüttel, Stadion am Bildungszentrum, 28.09.2024

ERGEBNISSE

3x800m, Männliche Jugend U16 - Fortsetzung Cupbewerb

28.09.2024 / 14:30

Rang	Name	LV Team	Leistung	Punkte
3	Schleswig-Flensburg 1: 170, Storm Mattis (2009) 3: 166, Nielsen Jean (2009)	SH Schleswig-Flensburg 2: 137, Boock Henri (2009)	8:35,18	10
aW	Flensburg Stadt 1: 56, Carstensen Marek (2009)	SH Flensburg-Stadt 2: 73, Okeyo Jeremmy (2009)	8:14,93	

Weitsprung, Männliche Jugend U16 Dreikampf

28.09.2024 / 13:05

Rang	StNr	Name	Jg	LV	Team	Leistung	Wind	Punkte
		- V1 -						
		- V2 -						
		- V3 -						
1	46	Vieth Magnus	2009	SH	Dithmarschen	5,70		564 (3-K) 16 (CUP)
		<u>5,70</u>						
		5,51						
		-						
2	35	Mallach Mattis Tomte	2009	SH	Dithmarschen	5,58		553 (3-K) 14 (CUP)
		5,28						
		x						
		<u>5,58</u>						
3	137	Boock Henri	2009	SH	Schleswig-Flensburg	5,47		542 (3-K) 13 (CUP)
		5,39						
		x						
		<u>5,47</u>						
4	40	Schaal Eike	2010	SH	Dithmarschen	5,24		520 (3-K) 12 (CUP)
		4,86						
		<u>5,24</u>						
		5,10						
5	73	Okeyo Jeremmy	2009	SH	Flensburg-Stadt	5,04		499 (3-K) 11 (CUP)
		x						
		4,89						
		<u>5,04</u>						
6	56	Carstensen Marek	2009	SH	Flensburg-Stadt	5,03		498 (3-K) 10 (CUP)
		4,88						
		<u>5,03</u>						
		x						
7	53	Zindel Paul	2009	SH	Dithmarschen	4,66		460 (3-K) 9 (CUP)
		x						
		<u>4,66</u>						
		4,50						
8	166	Nielsen Jean	2009	SH	Schleswig-Flensburg	4,64		458 (3-K) 8 (CUP)
		3,98						
		4,45						
		<u>4,64</u>						
9	118	Munz Sebastian	2010	SH	Nordfriesland	4,51		444 (3-K) 7 (CUP)
		4,00						
		<u>4,51</u>						
		4,34						
10	87	Bähr Maximilian	2010	SH	Nordfriesland	4,22		412 (3-K) 6 (CUP)
		4,21						
		<u>4,22</u>						
		3,98						
11	161	Müller Finn	2010	SH	Schleswig-Flensburg	4,02		390 (3-K) 5 (CUP)
		3,06						
		<u>4,02</u>						
		2,80						
12	170	Storm Mattis	2009	SH	Schleswig-Flensburg	4,00		388 (3-K) 4 (CUP)
		x						
		3,97						
		<u>4,00</u>						
13	105	Hennings Mattis	2011	SH	Nordfriesland	3,49		327 (3-K) 0 (CUP)
		<u>3,49</u>						
		3,02						
		2,95						
14	93	Choquer Frederic	2011	SH	Nordfriesland	3,42		319 (3-K) 0 (CUP)
		x						
		x						
		<u>3,42</u>						



Kreisevergleich Nordfriesland, Schleswig-Flensburg, Dithmarschen und Flensburg
Brunsbüttel, Stadion am Bildungszentrum, 28.09.2024

ERGEBNISSE

Weitsprung, Männliche Jugend U16 - Fortsetzung

Dreikampf

28.09.2024 / 13:05

Rang	StNr	Name	Jg	LV	Team	Leistung								Wind	Punkte
			- V1 -	- V2 -	- V3 -										
Startreihenfolge	1	2	3	4	5	6	7	8	9	10	11	12	13	14	
Finale	118	166	40	93	53	161	87	46	105	56	137	73	35	170	

Kugelstoß, Männliche Jugend U16 (4kg)

Dreikampf

28.09.2024 / 12:25

Rang	StNr	Name	Jg	LV	Team	Leistung								Punkte	
			- V1 -	- V2 -	- V3 -										
Startreihenfolge	1	2	3	4	5	6	7	8	9	10	11	12	13	14	
1	46	Vieth Magnus	2009	SH	Dithmarschen	12,72	12,72	<u>13,40</u>	13,40						604 (3-K) 16 (CUP)
2	40	Schaal Eike	2010	SH	Dithmarschen	10,35	<u>10,98</u>	10,22	10,98						510 (3-K) 14 (CUP)
3	118	Munz Sebastian	2010	SH	Nordfriesland	9,71	10,34	<u>10,39</u>	10,39						486 (3-K) 13 (CUP)
4	53	Zindel Paul	2009	SH	Dithmarschen	8,71	8,79	<u>9,54</u>	9,54						449 (3-K) 12 (CUP)
5	56	Carstensen Marek	2009	SH	Flensburg-Stadt	<u>9,07</u>	8,45	8,52	9,07						428 (3-K) 11 (CUP)
6	35	Mallach Mattis Tomte	2009	SH	Dithmarschen	8,40	8,79	<u>8,84</u>	8,84						418 (3-K) 10 (CUP)
7	137	Boock Henri	2009	SH	Schleswig-Flensburg	8,59	8,35	<u>8,73</u>	8,73						413 (3-K) 9 (CUP)
8	166	Nielsen Jean	2009	SH	Schleswig-Flensburg	7,98	8,27	<u>8,54</u>	8,54						404 (3-K) 8 (CUP)
9	73	Okeyo Jeremmy	2009	SH	Flensburg-Stadt	<u>7,87</u>	7,53	7,85	7,87						373 (3-K) 7 (CUP)
10	170	Storm Mattis	2009	SH	Schleswig-Flensburg	7,37	6,79	<u>7,66</u>	7,66						362 (3-K) 6 (CUP)
11	161	Müller Finn	2010	SH	Schleswig-Flensburg	<u>7,24</u>	6,87	6,48	7,24						342 (3-K) 5 (CUP)
12	87	Bähr Maximilian	2010	SH	Nordfriesland	<u>6,27</u>	6,07	x	6,27						291 (3-K) 4 (CUP)
13	93	Choquer Frederic	2011	SH	Nordfriesland	<u>5,21</u>	x	4,32	5,21						231 (3-K) 0 (CUP)
14	105	Hennings Mattis	2011	SH	Nordfriesland	4,75	<u>5,15</u>	5,02	5,15						228 (3-K) 0 (CUP)
Startreihenfolge	1	2	3	4	5	6	7	8	9	10	11	12	13	14	
Finale	170	56	93	105	46	161	137	35	118	53	87	73	40	166	



100m, Weibliche Jugend U16

28.09.2024 / 13:40

Dreikampf

Wind: II:-0,9; I:+0,1; III:-0,4 m/s

Rang	StNr	Name	Jg	LV	Team	Leistung	Punkte
1	28	Kock Luisa	2010	SH	Dithmarschen	13,62	1./I 508 (3-K) 16 (CUP)
2	8	Fischer Lena	2010	SH	Dithmarschen	13,80	2./I 493 (3-K) 14 (CUP)
3	75	Reese Svea	2010	SH	Flensburg-Stadt	14,06	3./I 473 (3-K) 13 (CUP)
4	37	Piper Lana	2009	SH	Dithmarschen	14,20	1./II 462 (3-K) 12 (CUP)
5	112	Krause Hanna	2009	SH	Nordfriesland	14,40	2./II 447 (3-K) 11 (CUP)
6	85	Abraham Nele	2009	SH	Nordfriesland	14,54	3./II 437 (3-K) 10 (CUP)
7	84	Wiemer Mathilda	2009	SH	Flensburg-Stadt	14,86	4./II 415 (3-K) 9 (CUP)
8	154	Kuiper Julia	2010	SH	Schleswig-Flensburg	15,08	4./I 400 (3-K) 8 (CUP)
9	117	Moriße Jonna	2009	SH	Nordfriesland	15,22	1./III 390 (3-K) 7 (CUP)
10	128	Rodewald Stine	2010	SH	Nordfriesland	15,25	5./I 388 (3-K) 6 (CUP)
11	156	Ludwig Hannah Leni	2009	SH	Schleswig-Flensburg	15,67	2./III 362 (3-K) 5 (CUP)
12	1	Bartsch Charlotte	2010	SH	Dithmarschen	16,16	6./I 332 (3-K) 4 (CUP)
13	174	von Spreckelsen Katinka	2009	SH	Schleswig-Flensburg	16,25	3./III 327 (3-K) 0 (CUP)
	163	Müller Lina Marie	2010	SH	Schleswig-Flensburg	ab.	-/III
	66	König Lova Philine	2010	SH	Flensburg-Stadt	ab.	-/II

4x100m, Weibliche Jugend U16

28.09.2024 / 10:55

Cupbewerb

Rang	Name	LV	Team	Leistung	Punkte
1	Dithmarschen 1: 8, Fischer Lena (2010) 3: 6, Carstensen Inja (2009)	SH	Dithmarschen	53,27	14
2	Flensburg Stadt 1: 84, Wiemer Mathilda (2009) 3: 75, Reese Svea (2010)	SH	Flensburg-Stadt	54,67	12
3	Nordfriesland 1: 108, Käber Katharina Luisa (2010) 3: 112, Krause Hanna (2009)	SH	Nordfriesland	55,39	10
4	Schleswig-Flensburg 1: 156, Ludwig Hannah Leni (2009) 3: 174, von Spreckelsen Katinka (2009)	SH	Schleswig-Flensburg	59,66	8

3x800m, Weibliche Jugend U16

28.09.2024 / 14:30

Cupbewerb

Rang	Name	LV	Team	Leistung	Punkte
1	Flensburg Stadt 1: 84, Wiemer Mathilda (2009) 3: 75, Reese Svea (2010)	SH	Flensburg-Stadt	8:57,46	14
2	Nordfriesland 1: 112, Krause Hanna (2009) 3: 117, Moriße Jonna (2009)	SH	Nordfriesland	8:59,86	12



Kreisevergleich Nordfriesland, Schleswig-Flensburg, Dithmarschen und Flensburg
Brunsbüttel, Stadion am Bildungszentrum, 28.09.2024

ERGEBNISSE

3x800m, Weibliche Jugend U16 - Fortsetzung Cupbewerb


28.09.2024 / 14:30

Rang	Name	LV Team	Leistung	Punkte
3	Schleswig-Flensburg 1: 154, Kuiper Julia (2010) 3: 163, Müller Lina Marie (2010)	SH Schleswig-Flensburg 2: 174, von Spreckelsen Katinka (2009)	9:18,31	10
4	Dithmarschen 1: 7, Dimitrowa Maria (2010) 4: 1, Bartsch Charlotte (2010)	SH Dithmarschen 2: 33, Link Katharina Elly (2010)	10:31,12	8

Weitsprung, Weibliche Jugend U16 Dreikampf

28.09.2024 / 11:50

Rang	StNr	Name	Jg	LV	Team	Leistung	Wind	Punkte	
		- V1 -	- V2 -	- V3 -					
1	28	Kock Luisa	2010	SH	Dithmarschen	4,65		511 (3-K) 16 (CUP)	
		x	<u>4,65</u>	4,61					
2	66	König Lova Philine	2010	SH	Flensburg-Stadt	4,50		494 (3-K) 14 (CUP)	
		<u>4,50</u>	-	-					
3	85	Abraham Nele	2009	SH	Nordfriesland	4,40		482 (3-K) 13 (CUP)	
		4,21	3,21	<u>4,40</u>					
4	112	Krause Hanna	2009	SH	Nordfriesland	4,32		473 (3-K) 12 (CUP)	
		x	3,61	<u>4,32</u>					
5	163	Müller Lina Marie	2010	SH	Schleswig-Flensburg	4,26		466 (3-K) 11 (CUP)	
		4,08	x	<u>4,26</u>					
6	8	Fischer Lena	2010	SH	Dithmarschen	4,25		465 (3-K) 10 (CUP)	
		<u>4,25</u>	3,69	3,49					
7	75	Reese Svea	2010	SH	Flensburg-Stadt	4,21		460 (3-K) 9 (CUP)	
		3,95	<u>4,21</u>	<u>4,21</u>					
8	117	Moriße Jonna	2009	SH	Nordfriesland	4,08		445 (3-K) 8 (CUP)	
		x	3,90	<u>4,08</u>					
9	154	Kuiper Julia	2010	SH	Schleswig-Flensburg	3,91		424 (3-K) 7 (CUP)	
		x	<u>3,91</u>	3,83					
10	37	Piper Lana	2009	SH	Dithmarschen	3,89		422 (3-K) 6 (CUP)	
		3,86	<u>3,89</u>	3,25					
11	156	Ludwig Hannah Leni	2009	SH	Schleswig-Flensburg	3,71		400 (3-K) 5 (CUP)	
		3,57	<u>3,71</u>	<u>3,71</u>					
12	128	Rodewald Stine	2010	SH	Nordfriesland	3,58		383 (3-K) 4 (CUP)	
		<u>3,58</u>	<u>3,58</u>	x					
13	174	von Spreckelsen Katinka	2009	SH	Schleswig-Flensburg	3,55		380 (3-K) 0 (CUP)	
		x	3,45	<u>3,55</u>					
14	84	Wiemer Mathilda	2009	SH	Flensburg-Stadt	3,39		359 (3-K) 0 (CUP)	
		<u>3,39</u>	-	-					



Kreisevergleich Nordfriesland, Schleswig-Flensburg, Dithmarschen und Flensburg
Brunsbüttel, Stadion am Bildungszentrum, 28.09.2024

ERGEBNISSE

Weitsprung, Weibliche Jugend U16 - Fortsetzung

Dreikampf

28.09.2024 / 11:50


Rang	StNr	Name	Jg	LV	Team	Leistung	Wind	Punkte								
		- V1 -														
		- V2 -														
		- V3 -														
15	1	Bartsch Charlotte	2010	SH	Dithmarschen	3,11		322 (3-K) 0 (CUP)								
		x														
		3,00														
		<u>3,11</u>														
Startreihenfolge		1	2	3	4	5	6	7	8	9	10	11	12	13	14	15
Finale		84	85	174	112	37	28	163	75	66	156	154	128	117	1	8

Kugelstoß, Weibliche Jugend U16 (3kg)

Dreikampf

28.09.2024 / 11:10

Rang	StNr	Name	Jg	LV	Team	Leistung	Punkte
		- V1 -					
		- V2 -					
		- V3 -					
1	8	Fischer Lena	2010	SH	Dithmarschen	9,13	437 (3-K) 16 (CUP)
		8,16					
		<u>9,13</u>					
		8,87					
2	156	Ludwig Hannah Leni	2009	SH	Schleswig-Flensburg	9,07	435 (3-K) 14 (CUP)
		8,56					
		<u>9,07</u>					
		8,54					
3	28	Kock Luisa	2010	SH	Dithmarschen	9,05	434 (3-K) 13 (CUP)
		<u>9,05</u>					
		7,92					
		8,47					
4	85	Abraham Nele	2009	SH	Nordfriesland	8,93	429 (3-K) 12 (CUP)
		<u>8,93</u>					
		8,68					
		8,09					
5	84	Wiemer Mathilda	2009	SH	Flensburg-Stadt	8,90	428 (3-K) 11 (CUP)
		x					
		<u>8,90</u>					
		8,67					
6	66	König Lova Philine	2010	SH	Flensburg-Stadt	8,16	396 (3-K) 10 (CUP)
		7,69					
		8,00					
		<u>8,16</u>					
7	117	Moriße Jonna	2009	SH	Nordfriesland	7,65	373 (3-K) 9 (CUP)
		7,41					
		7,43					
		<u>7,65</u>					
8	112	Krause Hanna	2009	SH	Nordfriesland	7,37	360 (3-K) 8 (CUP)
		7,25					
		7,15					
		<u>7,37</u>					
9	163	Müller Lina Marie	2010	SH	Schleswig-Flensburg	6,87	337 (3-K) 7 (CUP)
		<u>6,87</u>					
		6,41					
		x					
10	174	von Spreckelsen Katinka	2009	SH	Schleswig-Flensburg	6,80	333 (3-K) 6 (CUP)
		<u>6,80</u>					
		6,60					
		6,21					
11	128	Rodewald Stine	2010	SH	Nordfriesland	6,67	327 (3-K) 5 (CUP)
		<u>6,67</u>					
		<u>6,67</u>					
		6,09					
12	75	Reese Svea	2010	SH	Flensburg-Stadt	6,55	321 (3-K) 4 (CUP)
		5,91					
		5,03					
		<u>6,55</u>					
13	37	Piper Lana	2009	SH	Dithmarschen	6,21	304 (3-K) 0 (CUP)
		<u>6,21</u>					
		5,58					
		5,89					



Kreisevergleich Nordfriesland, Schleswig-Flensburg, Dithmarschen und Flensburg
Brunsbüttel, Stadion am Bildungszentrum, 28.09.2024

ERGEBNISSE

Kugelstoß, Weibliche Jugend U16 (3kg) - Fortsetzung

Dreikampf

28.09.2024 / 11:10

Rang	StNr	Name	Jg	LV	Team	Leistung	Punkte									
		- V1 -														
		- V2 -														
		- V3 -														
14	1	Bartsch Charlotte	2010	SH	Dithmarschen	6,11	299 (3-K) 0 (CUP)									
		5,67														
		6,11														
		6,11														
15	154	Kuiper Julia	2010	SH	Schleswig-Flensburg	5,87	287 (3-K) 0 (CUP)									
		5,87														
		5,80														
		5,38														
Startreihenfolge		1	2	3	4	5	6	7	8	9	10	11	12	13	14	15
Finale		28	112	156	66	154	128	85	37	75	163	8	117	84	174	1

4x75m, Männliche Jugend U14

Cupbewerb

28.09.2024 / 11:00

Rang	Name	LV	Team	Leistung	Punkte
1	Nordfriesland 1: 135, Steinau Leo (2011) 3: 90, Brauer Mats (2011)	SH	Nordfriesland	42,02	14
2	Dithmarschen 1: 34, Mallach Jonas (2011) 3: 5, Bournelis Alexander (2011)	SH	Dithmarschen	42,41	12
3	Schleswig-Flensburg 1: 142, Clausen Fiete (2011) 3: 138, Brode Jasper Louis (2011)	SH	Schleswig-Flensburg	44,93	10
4	Flensburg Stadt 1: 80, Sellin Piet (2011) 3: 57, Eckhardt Paul (2012)	SH	Flensburg-Stadt	46,91	8

3x800m, Männliche Jugend U14

Cupbewerb

28.09.2024 / 14:20

Rang	Name	LV	Team	Leistung	Punkte
1	Nordfriesland 1: 129, Rörden Lukas (2011) 3: 100, Ening Jakob (2012)	SH	Nordfriesland	8:13,59	14
2	Dithmarschen 1: 22, Jarchow Wilm Hinnerk (2011) 3: 11, Glüsing Bjarne (2011)	SH	Dithmarschen	8:13,61	12
3	Schleswig-Flensburg 1: 142, Clausen Fiete (2011) 3: 151, Jöns Julius (2011)	SH	Schleswig-Flensburg	9:28,06	10
4	Flensburg Stadt 1: 80, Sellin Piet (2011) 3: 65, Koch Levi Noah (2012)	SH	Flensburg-Stadt	9:33,56	8

75m, Jugend M13

Dreikampf

Wind: II:+0,4; I:-0,9 m/s

28.09.2024 / 13:00

Rang	StNr	Name	Jg	LV	Team	Leistung	Punkte
1	129	Rörden Lukas	2011	SH	Nordfriesland	10,43	1./I 465 (3-K) 16 (CUP)
2	135	Steinau Leo	2011	SH	Nordfriesland	10,46	1./II 462 (3-K) 14 (CUP)
3	80	Sellin Piet	2011	SH	Flensburg-Stadt	10,81	2./II 427 (3-K) 13 (CUP)
4	142	Clausen Fiete	2011	SH	Schleswig-Flensburg	11,20	3./II 391 (3-K) 12 (CUP)
5	11	Glüsing Bjarne	2011	SH	Dithmarschen	11,36	4./II 376 (3-K) 11 (CUP)



75m, Jugend M13 - Fortsetzung

28.09.2024 / 13:00

Dreikampf

Wind: II:+0,4; I:-0,9 m/s

Rang	StNr	Name	Jg	LV	Team	Leistung	Punkte
6	22	Jarchow Wilm Hinnerk	2011	SH	Dithmarschen	11,38	2./I 375 (3-K) 10 (CUP)
7	90	Brauer Mats	2011	SH	Nordfriesland	11,49	3./I 365 (3-K) 9 (CUP)
8	5	Bournelis Alexander	2011	SH	Dithmarschen	11,75	4./I 343 (3-K) 8 (CUP)
9	61	Heyer Felix	2011	SH	Flensburg-Stadt	11,81	5./II 338 (3-K) 7 (CUP)
10	138	Brode Jasper Louis	2011	SH	Schleswig-Flensburg	12,37	6./II 295 (3-K) 6 (CUP)
11	151	Jöns Julius	2011	SH	Schleswig-Flensburg	12,43	5./I 291 (3-K) 5 (CUP)
12	82	von Gyldenfeldt Konstantin	2011	SH	Flensburg-Stadt	12,97	6./I 253 (3-K) 4 (CUP)

Weitsprung, Jugend M13

Dreikampf

28.09.2024 / 11:15

Rang	StNr	Name	Jg	LV	Team	Leistung	Punkte
1	80	Sellin Piet	2011	SH	Flensburg-Stadt	4,46	439 (3-K) 16 (CUP)
		4,12 4,27 <u>4,46</u>					
2	135	Steinau Leo	2011	SH	Nordfriesland	4,29	420 (3-K) 14 (CUP)
		4,16 4,20 <u>4,29</u>					
3	90	Brauer Mats	2011	SH	Nordfriesland	4,27	418 (3-K) 13 (CUP)
		3,76 <u>4,27</u> 3,97					
4	129	Rörden Lukas	2011	SH	Nordfriesland	4,17	407 (3-K) 12 (CUP)
		<u>4,17</u> 3,94 4,07					
5	22	Jarchow Wilm Hinnerk	2011	SH	Dithmarschen	4,12	401 (3-K) 11 (CUP)
		<u>4,12</u> 3,99 3,86					
6	5	Bournelis Alexander	2011	SH	Dithmarschen	4,04	392 (3-K) 10 (CUP)
		3,44 3,97 <u>4,04</u>					
7	11	Glüsing Bjarne	2011	SH	Dithmarschen	4,02	390 (3-K) 9 (CUP)
		3,96 <u>4,02</u> 3,87					
8	151	Jöns Julius	2011	SH	Schleswig-Flensburg	3,91	377 (3-K) 8 (CUP)
		x x <u>3,91</u>					
9	82	von Gyldenfeldt Konstantin	2011	SH	Flensburg-Stadt	3,68	350 (3-K) 7 (CUP)
		2,82 <u>3,68</u> 3,58					
10	138	Brode Jasper Louis	2011	SH	Schleswig-Flensburg	3,66	348 (3-K) 6 (CUP)
		<u>3,66</u> 3,54 3,58					
11	142	Clausen Fiete	2011	SH	Schleswig-Flensburg	3,64	345 (3-K) 5 (CUP)
		3,62 <u>3,64</u> x					



Kreisevergleich Nordfriesland, Schleswig-Flensburg, Dithmarschen und Flensburg
Brunsbüttel, Stadion am Bildungszentrum, 28.09.2024

ERGEBNISSE

Weitsprung, Jugend M13 - Fortsetzung

Dreikampf

28.09.2024 / 11:15

Rang	StNr	Name	Jg	LV	Team	Leistung	Punkte						
		- V1 -											
		- V2 -											
		- V3 -											
12	61	Heyer Felix	2011	SH	Flensburg-Stadt	3,30	304 (3-K) 4 (CUP)						
		3,15											
		3,19											
		<u>3,30</u>											
Startreihenfolge		1	2	3	4	5	6	7	8	9	10	11	12
Finale		138	129	11	151	80	82	22	142	90	135	61	5

Ballwurf, Jugend M13 (200g)

Dreikampf

28.09.2024 / 12:10

Rang	StNr	Name	Jg	LV	Team	Leistung	Punkte						
		- V1 -											
		- V2 -											
		- V3 -											
1	129	Rörden Lukas	2011	SH	Nordfriesland	46,50	393 (3-K) 16 (CUP)						
		46,50											
		43,00											
		<u>46,50</u>											
2	11	Glüsing Bjarne	2011	SH	Dithmarschen	38,50	344 (3-K) 14 (CUP)						
		38,50											
		37,00											
		<u>38,00</u>											
3	135	Steinau Leo	2011	SH	Nordfriesland	38,00	341 (3-K) 13 (CUP)						
		37,50											
		35,00											
		<u>38,00</u>											
4	5	Bournelis Alexander	2011	SH	Dithmarschen	37,00	334 (3-K) 12 (CUP)						
		37,00											
		36,50											
		<u>34,50</u>											
5	151	Jöns Julius	2011	SH	Schleswig-Flensburg	36,00	327 (3-K) 11 (CUP)						
		33,00											
		32,50											
		<u>36,00</u>											
6	80	Sellin Piet	2011	SH	Flensburg-Stadt	33,00	307 (3-K) 10 (CUP)						
		31,50											
		<u>33,00</u>											
		29,50											
7	22	Jarchow Wilm Hinnerk	2011	SH	Dithmarschen	33,00	307 (3-K) 9 (CUP)						
		30,00											
		<u>33,00</u>											
		x											
8	142	Clausen Fiete	2011	SH	Schleswig-Flensburg	31,50	296 (3-K) 8 (CUP)						
		31,00											
		x											
		<u>31,50</u>											
9	138	Brode Jasper Louis	2011	SH	Schleswig-Flensburg	31,00	292 (3-K) 7 (CUP)						
		29,00											
		25,50											
		<u>31,00</u>											
10	82	von Gyldenfeldt Konstantin	2011	SH	Flensburg-Stadt	28,50	274 (3-K) 6 (CUP)						
		24,00											
		17,50											
		<u>28,50</u>											
11	61	Heyer Felix	2011	SH	Flensburg-Stadt	25,50	251 (3-K) 5 (CUP)						
		25,50											
		24,00											
		<u>23,50</u>											
12	90	Brauer Mats	2011	SH	Nordfriesland	24,00	238 (3-K) 4 (CUP)						
		24,00											
		<u>24,00</u>											
		<u>24,00</u>											
Startreihenfolge		1	2	3	4	5	6	7	8	9	10	11	12
Finale		11	142	138	80	129	22	61	90	135	5	151	82



75m, Jugend M12

28.09.2024 / 13:10

Dreikampf

Wind: II:-1,0; I:+1,0 m/s

Rang	StNr	Name	Jg	LV	Team	Leistung	Punkte
1	100	Ening Jakob	2012	SH	Nordfriesland	10,70	1./II 438 (3-K) 16 (CUP)
2	109	Kappen Jarne	2012	SH	Nordfriesland	11,22	2./II 389 (3-K) 14 (CUP)
3	77	Schult Jarek	2012	SH	Flensburg-Stadt	11,30	1./I 382 (3-K) 13 (CUP)
4	147	Hansen Henri	2012	SH	Schleswig-Flensburg	11,64	2./I 352 (3-K) 12 (CUP)
5	17	Hille Joonä	2012	SH	Dithmarschen	11,76	3./II 343 (3-K) 11 (CUP)
6	45	Tongers Wilko	2012	SH	Dithmarschen	12,19	4./II 309 (3-K) 10 (CUP)
7	48	Voß Oke	2013	SH	Dithmarschen	12,36	5./II 296 (3-K) 9 (CUP)
8	30	Kroll Lukas	2013	SH	Dithmarschen	12,40	3./I 293 (3-K) 8 (CUP)
9	57	Eckhardt Paul	2012	SH	Flensburg-Stadt	12,83	6./II 262 (3-K) 7 (CUP)
10	65	Koch Levi Noah	2012	SH	Flensburg-Stadt	12,94	4./I 255 (3-K) 6 (CUP)
11	103	Hansen Linus	2012	SH	Nordfriesland	12,99	5./I 252 (3-K) 5 (CUP)
12	172	Tollkühn Jonas	2012	SH	Schleswig-Flensburg	13,97	6./I 191 (3-K) 4 (CUP)

Weitsprung, Jugend M12

28.09.2024 / 12:20

Dreikampf

Rang	StNr	Name	Jg	LV	Team	Leistung	Punkte
		- V1 -	- V2 -	- V3 -			
1	100	Ening Jakob	2012	SH	Nordfriesland	4,39	431 (3-K) 16 (CUP)
		3,88	<u>4,39</u>	4,18			
2	109	Kappen Jarne	2012	SH	Nordfriesland	4,28	419 (3-K) 14 (CUP)
		4,10	4,22	<u>4,28</u>			
3	77	Schult Jarek	2012	SH	Flensburg-Stadt	3,93	379 (3-K) 13 (CUP)
		x	2,88	<u>3,93</u>			
4	45	Tongers Wilko	2012	SH	Dithmarschen	3,87	373 (3-K) 12 (CUP)
		<u>3,87</u>	3,54	3,78			
5	48	Voß Oke	2013	SH	Dithmarschen	3,78	362 (3-K) 11 (CUP)
		<u>3,78</u>	x	3,46			
6	17	Hille Joonä	2012	SH	Dithmarschen	3,64	345 (3-K) 10 (CUP)
		<u>3,64</u>	3,55	3,62			
7	30	Kroll Lukas	2013	SH	Dithmarschen	3,38	314 (3-K) 9 (CUP)
		<u>3,38</u>	x	3,18			
8	147	Hansen Henri	2012	SH	Schleswig-Flensburg	3,30	304 (3-K) 8 (CUP)
		x	x	<u>3,30</u>			



Kreisevergleich Nordfriesland, Schleswig-Flensburg, Dithmarschen und Flensburg
Brunsbüttel, Stadion am Bildungszentrum, 28.09.2024

ERGEBNISSE

Weitsprung, Jugend M12 - Fortsetzung

Dreikampf

28.09.2024 / 12:20

Rang	StNr	Name	Jg	LV	Team	Leistung	Punkte						
		- V1 -											
		- V2 -											
		- V3 -											
9	103	Hansen Linus	2012	SH	Nordfriesland	3,24	296 (3-K) 7 (CUP)						
		3,14				<u>3,24</u>	3,14						
10	57	Eckhardt Paul	2012	SH	Flensburg-Stadt	3,22	294 (3-K) 6 (CUP)						
		3,21				<u>3,22</u>	3,12						
11	65	Koch Levi Noah	2012	SH	Flensburg-Stadt	3,19	290 (3-K) 5 (CUP)						
		3,00				x	<u>3,19</u>						
12	172	Tollkühn Jonas	2012	SH	Schleswig-Flensburg	2,92	255 (3-K) 4 (CUP)						
		<u>2,92</u>				2,88	x						
Startreihenfolge		1	2	3	4	5	6	7	8	9	10	11	12
Finale		77	30	100	172	48	17	65	109	103	45	147	57

Ballwurf, Jugend M12 (200g)

Dreikampf

28.09.2024 / 11:15

Rang	StNr	Name	Jg	LV	Team	Leistung	Punkte
		- V1 -					
		- V2 -					
		- V3 -					
1	77	Schult Jarek	2012	SH	Flensburg-Stadt	41,50	363 (3-K) 16 (CUP)
		40,00				<u>41,50</u>	39,50
2	100	Ening Jakob	2012	SH	Nordfriesland	34,50	317 (3-K) 14 (CUP)
		<u>34,50</u>				32,50	33,00
3	109	Kappen Jarne	2012	SH	Nordfriesland	33,00	307 (3-K) 13 (CUP)
		31,00				22,00	<u>33,00</u>
4	17	Hille Joonas	2012	SH	Dithmarschen	32,50	303 (3-K) 12 (CUP)
		<u>32,50</u>				29,00	32,00
5	30	Kroll Lukas	2013	SH	Dithmarschen	32,50	303 (3-K) 11 (CUP)
		30,50				<u>32,50</u>	29,50
6	103	Hansen Linus	2012	SH	Nordfriesland	30,50	289 (3-K) 10 (CUP)
		<u>30,50</u>				2,50	27,50
7	45	Tongers Wilko	2012	SH	Dithmarschen	29,50	281 (3-K) 9 (CUP)
		25,50				<u>29,50</u>	26,50
8	65	Koch Levi Noah	2012	SH	Flensburg-Stadt	25,00	247 (3-K) 8 (CUP)
		<u>25,00</u>				19,50	24,50
9	147	Hansen Henri	2012	SH	Schleswig-Flensburg	24,00	238 (3-K) 7 (CUP)
		<u>24,00</u>				22,00	21,50
10	48	Voß Oke	2013	SH	Dithmarschen	22,00	222 (3-K) 6 (CUP)
		<u>22,00</u>				18,00	15,00



Ballwurf, Jugend M12 (200g) - Fortsetzung

Dreikampf

28.09.2024 / 11:15

Rang	StNr	Name	Jg	LV	Team	Leistung	Punkte						
	- V1 -	- V2 -	- V3 -										
11	172	Tollkühn Jonas	2012	SH	Schleswig-Flensburg	22,00	222 (3-K) 5 (CUP)						
	22,00	x	x										
12	57	Eckhardt Paul	2012	SH	Flensburg-Stadt	17,50	181 (3-K) 4 (CUP)						
	14,50	13,50	17,50										
Startreihenfolge		1	2	3	4	5	6	7	8	9	10	11	12
Finale		77	100	109	103	17	172	45	57	30	65	147	48

4x75m, Weibliche Jugend U14

Cupbewerb

28.09.2024 / 11:05

Rang	Name	LV	Team	Leistung	Punkte
1	Dithmarschen 1: 15, Haalck Lisa (2012) 3: 20, Huuk Madita (2012)	SH	Dithmarschen	43,70	14
2	Nordfriesland 1: 130, Rudakov Nelli (2011) 3: 110, Kobs Laureen (2011)	SH	Nordfriesland	43,93	12
3	Schleswig-Flensburg 1: 176, Wendel Marie-Luise (2011) 3: 167, Pflug Smilla Liv Greta (2012)	SH	Schleswig-Flensburg	44,56	10
	Flensburg Stadt	SH	Flensburg-Stadt	n.a.	

3x800m, Weibliche Jugend U14

Cupbewerb

28.09.2024 / 14:20

Rang	Name	LV	Team	Leistung	Punkte
1	Dithmarschen 1: 20, Huuk Madita (2012) 3: 9, Franck Mia (2012)	SH	Dithmarschen	9:12,81	14
2	Nordfriesland 1: 122, Ogwua Chizara (2011) 3: 123, Otto Emma (2012)	SH	Nordfriesland	9:39,55	12
3	Schleswig-Flensburg 1: 176, Wendel Marie-Luise (2011) 3: 171, Struve Emma (2012)	SH	Schleswig-Flensburg	10:17,19	10
	Flensburg Stadt	SH	Flensburg-Stadt	n.a.	

75m, Jugend W13

Dreikampf

Wind: l:- m/s

28.09.2024 / 13:30

Rang	StNr	Name	Jg	LV	Team	Leistung	Punkte
1	176	Wendel Marie-Luise	2011	SH	Schleswig-Flensburg	10,44	482 (3-K) 16 (CUP)
2	9	Franck Mia	2012	SH	Dithmarschen	10,50	476 (3-K) 14 (CUP)
3	110	Kobs Laureen	2011	SH	Nordfriesland	11,23	406 (3-K) 13 (CUP)
4	130	Rudakov Nelli	2011	SH	Nordfriesland	11,52	380 (3-K) 12 (CUP)
5	168	Schäfer Lone	2011	SH	Schleswig-Flensburg	11,56	377 (3-K) 11 (CUP)
6	14	Gummerlich Lenia	2011	SH	Dithmarschen	12,45	306 (3-K) 10 (CUP)



Weitsprung, Jugend W13

Dreikampf

28.09.2024 / 11:20


Rang	StNr	Name	Jg	LV	Team	Leistung	Punkte
		- V1 -	- V2 -	- V3 -			
1	176	Wendel Marie-Luise	2011	SH	Schleswig-Flensburg	4,73	519 (3-K) 16 (CUP)
		x	<u>4,73</u>	4,63			
2	9	Franck Mia	2012	SH	Dithmarschen	4,57	502 (3-K) 14 (CUP)
		4,38	<u>4,57</u>	4,53			
3	168	Schäfer Lone	2011	SH	Schleswig-Flensburg	3,92	426 (3-K) 13 (CUP)
		3,82	<u>3,92</u>	3,50			
4	130	Rudakov Nelli	2011	SH	Nordfriesland	3,73	402 (3-K) 12 (CUP)
		<u>3,73</u>	3,55	3,51			
5	110	Kobs Laureen	2011	SH	Nordfriesland	3,71	400 (3-K) 11 (CUP)
		<u>3,71</u>	2,23	3,45			
6	14	Gummerlich Lenia	2011	SH	Dithmarschen	3,60	386 (3-K) 10 (CUP)
		3,07	<u>3,60</u>	3,38			
Startreihenfolge		1	2	3	4	5	6
Finale		9	130	14	110	176	168

Ballwurf, Jugend W13 (200g)

Dreikampf

28.09.2024 / 12:35

Rang	StNr	Name	Jg	LV	Team	Leistung	Punkte
		- V1 -	- V2 -	- V3 -			
1	9	Franck Mia	2012	SH	Dithmarschen	42,50	491 (3-K) 16 (CUP)
		<u>42,50</u>	39,50	40,00			
2	168	Schäfer Lone	2011	SH	Schleswig-Flensburg	34,50	429 (3-K) 14 (CUP)
		30,00	31,00	<u>34,50</u>			
3	110	Kobs Laureen	2011	SH	Nordfriesland	31,50	404 (3-K) 13 (CUP)
		<u>31,50</u>	25,00	30,50			
4	176	Wendel Marie-Luise	2011	SH	Schleswig-Flensburg	31,00	399 (3-K) 12 (CUP)
		27,00	27,00	<u>31,00</u>			
5	14	Gummerlich Lenia	2011	SH	Dithmarschen	28,50	377 (3-K) 11 (CUP)
		25,50	27,00	<u>28,50</u>			
6	130	Rudakov Nelli	2011	SH	Nordfriesland	18,50	277 (3-K) 10 (CUP)
		14,50	17,50	<u>18,50</u>			
Startreihenfolge		1	2	3	4	5	6
Finale		130	168	110	176	9	14



Kreisevergleich Nordfriesland, Schleswig-Flensburg, Dithmarschen und Flensburg
Brunsbüttel, Stadion am Bildungszentrum, 28.09.2024

ERGEBNISSE

75m, Jugend W12

28.09.2024 / 13:20

Dreikampf

Wind: II:-; I:- m/s

Rang	StNr	Name	Jg	LV	Team	Leistung	Punkte
1	171	Struve Emma	2012	SH	Schleswig-Flensburg	11,29	1./II 400 (3-K) 16 (CUP)
2	123	Otto Emma	2012	SH	Nordfriesland	11,65	1./I 369 (3-K) 14 (CUP)
3	20	Huuk Madita	2012	SH	Dithmarschen	11,72	2./I 363 (3-K) 13 (CUP)
4	15	Haalck Lisa	2012	SH	Dithmarschen	11,95	2./II 345 (3-K) 12 (CUP)
5	91	Brodersen Nanke	2012	SH	Nordfriesland	12,51	3./II 302 (3-K) 11 (CUP)
6	64	Koch Lani Emilia	2012	SH	Flensburg-Stadt	12,66	4./II 291 (3-K) 10 (CUP)
	4	Borstel Lotte	2013	SH	Dithmarschen	ab.	-/I
	114	Lindemann Gyde	2012	SH	Nordfriesland	ab.	-/I
	167	Pflug Smilla Liv Greta	2012	SH	Schleswig-Flensburg	ab.	-/II

Weitsprung, Jugend W12

28.09.2024 / 12:20

Dreikampf

Rang	StNr	Name	Jg	LV	Team	Leistung	Punkte
		- V1 -					
		- V2 -					
		- V3 -					
1	15	Haalck Lisa	2012	SH	Dithmarschen	4,11	448 (3-K) 16 (CUP)
		3,65					
		<u>4,11</u>					
		3,79					
2	123	Otto Emma	2012	SH	Nordfriesland	3,99	434 (3-K) 14 (CUP)
		<u>3,99</u>					
		3,90					
		x					
3	20	Huuk Madita	2012	SH	Dithmarschen	3,93	427 (3-K) 13 (CUP)
		3,45					
		<u>3,93</u>					
		3,77					
4	171	Struve Emma	2012	SH	Schleswig-Flensburg	3,82	413 (3-K) 12 (CUP)
		3,62					
		3,69					
		<u>3,82</u>					
5	64	Koch Lani Emilia	2012	SH	Flensburg-Stadt	3,48	371 (3-K) 11 (CUP)
		3,26					
		<u>3,48</u>					
		3,28					
6	91	Brodersen Nanke	2012	SH	Nordfriesland	3,30	347 (3-K) 10 (CUP)
		3,22					
		3,09					
		<u>3,30</u>					

Startreihenfolge

1 2 3 4 5 6


Finale 20 15 123 64 171 91

Ballwurf, Jugend W12 (200g)

28.09.2024 / 11:45

Dreikampf

Rang	StNr	Name	Jg	LV	Team	Leistung	Punkte
		- V1 -					
		- V2 -					
		- V3 -					
1	15	Haalck Lisa	2012	SH	Dithmarschen	33,50	420 (3-K) 16 (CUP)
		32,50					
		31,00					
		<u>33,50</u>					
2	123	Otto Emma	2012	SH	Nordfriesland	33,50	420 (3-K) 14 (CUP)
		25,00					
		21,50					
		<u>33,50</u>					



Kreisevergleich Nordfriesland, Schleswig-Flensburg, Dithmarschen und Flensburg
Brunsbüttel, Stadion am Bildungszentrum, 28.09.2024

ERGEBNISSE

Ballwurf, Jugend W12 (200g) - Fortsetzung

Dreikampf

28.09.2024 / 11:45

Rang	StNr	Name	Jg	LV	Team	Leistung	Punkte
	- V1 -	- V2 -	- V3 -				
3	171	Struve Emma	2012	SH	Schleswig-Flensburg	33,00	416 (3-K) 13 (CUP)
	31,50	<u>33,00</u>	28,50				
4	20	Huuk Madita	2012	SH	Dithmarschen	26,50	359 (3-K) 12 (CUP)
	25,50	23,00	<u>26,50</u>				
5	91	Brodersen Nanke	2012	SH	Nordfriesland	19,00	283 (3-K) 11 (CUP)
	17,00	17,00	<u>19,00</u>				
6	64	Koch Lani Emilia	2012	SH	Flensburg-Stadt	18,00	272 (3-K) 10 (CUP)
	17,50	17,00	<u>18,00</u>				
114		Lindemann Gyde	2012	SH	Nordfriesland	ab.	
4		Borstel Lotte	2013	SH	Dithmarschen	ab.	
167		Pflug Smilla Liv Greta	2012	SH	Schleswig-Flensburg	ab.	

Startreihenfolge	1	2	3	4	5	6	7	8	9
Finale	64	91	20	15	114	4	123	171	167

4x50m, Männliche Kinder U12

Cupbewerb

28.09.2024 / 11:10

Rang	Name	LV	Team	Leistung	Punkte
1	Dithmarschen 1: 32, Lehoullier Loic (2013) 3: 18, Hoffmann Marc (2013)	SH	Dithmarschen	30,42	14
2	Nordfriesland 1: 106, Herrmann Janne (2014) 3: 127, Rodewald Jasper (2013)	SH	Nordfriesland	31,55	12
3	Schleswig-Flensburg 1: 162, Müller Joris (2013) 3: 164, Nickel Albert (2013)	SH	Schleswig-Flensburg	31,64	10
	Flensburg Stadt 1: 76, Ritter Enno (2013) 4: 58, Fiebig Benedikt Lukas (2014)	SH	Flensburg-Stadt	ab.	

3x800m, Männliche Kinder U12

Cupbewerb

28.09.2024 / 14:10

Rang	Name	LV	Team	Leistung	Punkte
1	Dithmarschen 1: 18, Hoffmann Marc (2013) 3: 32, Lehoullier Loic (2013)	SH	Dithmarschen	8:31,49	14
2	Schleswig-Flensburg 1: 162, Müller Joris (2013) 3: 164, Nickel Albert (2013)	SH	Schleswig-Flensburg	8:35,81	12
3	Flensburg Stadt 1: 76, Ritter Enno (2013) 3: 58, Fiebig Benedikt Lukas (2014)	SH	Flensburg-Stadt	8:55,84	10
4	Nordfriesland 1: 127, Rodewald Jasper (2013) 3: 106, Herrmann Janne (2014)	SH	Nordfriesland	9:14,53	8



50m, Kinder M11

28.09.2024 / 12:10

Dreikampf

Wind: II:-0,5; I:+0,4 m/s

Rang	StNr	Name	Jg	LV	Team	Leistung	Punkte
1	13	Gronau Ragnar	2013	SH	Dithmarschen	7,62	1./II 401 (3-K) 16 (CUP)
2	162	Müller Joris	2013	SH	Schleswig-Flensburg	7,96	1./I 361 (3-K) 14 (CUP)
3	27	Kalteis Taylor	2013	SH	Dithmarschen	8,01	2./I 355 (3-K) 13 (CUP)
4	160	Mewes Justus	2013	SH	Schleswig-Flensburg	8,02	3./I 354 (3-K) 12 (CUP)
5	76	Ritter Enno	2013	SH	Flensburg-Stadt	8,05	4./I 350 (3-K) 11 (CUP)
6	140	Brumm Lukas	2013	SH	Schleswig-Flensburg	8,40	2./II 313 (3-K) 10 (CUP)
7	70	Lensch Felix	2013	SH	Flensburg-Stadt	8,49	3./II 304 (3-K) 9 (CUP)
8	127	Rodewald Jasper	2013	SH	Nordfriesland	8,60	4./II 293 (3-K) 8 (CUP)
9	92	Carlsen Mats	2013	SH	Nordfriesland	8,72	5./II 281 (3-K) 7 (CUP)
10	18	Hoffmann Marc	2013	SH	Dithmarschen	8,79	5./I 275 (3-K) 6 (CUP)
11	121	Nissen Keno	2013	SH	Nordfriesland	9,18	6./II 240 (3-K) 5 (CUP)

Weitsprung, Kinder M11

Dreikampf

28.09.2024 / 12:30

Rang	StNr	Name	Jg	LV	Team	Leistung	Punkte
		- V1 -					
		- V2 -					
		- V3 -					
1	13	Gronau Ragnar	2013	SH	Dithmarschen	4,52	445 (3-K) 16 (CUP)
		4,07					
		<u>4,52</u>					
		3,25					
2	27	Kalteis Taylor	2013	SH	Dithmarschen	4,39	431 (3-K) 14 (CUP)
		4,23					
		<u>4,39</u>					
		4,12					
3	162	Müller Joris	2013	SH	Schleswig-Flensburg	4,23	413 (3-K) 13 (CUP)
		x					
		4,22					
		<u>4,23</u>					
4	76	Ritter Enno	2013	SH	Flensburg-Stadt	4,09	398 (3-K) 12 (CUP)
		4,00					
		3,84					
		<u>4,09</u>					
5	70	Lensch Felix	2013	SH	Flensburg-Stadt	4,06	394 (3-K) 11 (CUP)
		<u>4,06</u>					
		4,03					
		3,91					
6	140	Brumm Lukas	2013	SH	Schleswig-Flensburg	3,69	351 (3-K) 10 (CUP)
		3,58					
		<u>3,69</u>					
		3,61					
7	160	Mewes Justus	2013	SH	Schleswig-Flensburg	3,60	341 (3-K) 9 (CUP)
		<u>3,60</u>					
		3,45					
		x					
8	127	Rodewald Jasper	2013	SH	Nordfriesland	3,58	338 (3-K) 8 (CUP)
		<u>3,58</u>					
		3,48					
		3,52					



Kreisevergleich Nordfriesland, Schleswig-Flensburg, Dithmarschen und Flensburg
Brunsbüttel, Stadion am Bildungszentrum, 28.09.2024

ERGEBNISSE

Weitsprung, Kinder M11 - Fortsetzung

Dreikampf

28.09.2024 / 12:30

Rang	StNr	Name	Jg	LV	Team	Leistung	Punkte					
		- V1 -										
		- V2 -										
		- V3 -										
9	18	Hoffmann Marc	2013	SH	Dithmarschen	3,58	338 (3-K) 7 (CUP)					
		<u>3,58</u>				x	3,44					
10	92	Carlsen Mats	2013	SH	Nordfriesland	3,24	296 (3-K) 6 (CUP)					
		<u>3,24</u>				3,17	2,97					
11	121	Nissen Keno	2013	SH	Nordfriesland	3,23	295 (3-K) 5 (CUP)					
		3,22				3,18	<u>3,23</u>					
Startreihenfolge		1	2	3	4	5	6	7	8	9	10	11
Finale		162	27	76	140	92	121	18	70	13	160	127

Schlagballwurf, Kinder M11 (80g)

Dreikampf

28.09.2024 / 11:25

Rang	StNr	Name	Jg	LV	Team	Leistung	Punkte					
		- V1 -										
		- V2 -										
		- V3 -										
1	127	Rodewald Jasper	2013	SH	Nordfriesland	41,50	331 (3-K) 16 (CUP)					
		36,00				34,00	<u>41,50</u>					
2	18	Hoffmann Marc	2013	SH	Dithmarschen	39,50	316 (3-K) 14 (CUP)					
		38,00				34,00	<u>39,50</u>					
3	162	Müller Joris	2013	SH	Schleswig-Flensburg	38,50	309 (3-K) 13 (CUP)					
		37,50				35,50	<u>38,50</u>					
4	27	Kalteis Taylor	2013	SH	Dithmarschen	38,50	309 (3-K) 12 (CUP)					
		34,50				<u>38,50</u>	36,00					
5	92	Carlsen Mats	2013	SH	Nordfriesland	35,00	283 (3-K) 11 (CUP)					
		24,50				<u>35,00</u>	34,50					
6	13	Gronau Ragnar	2013	SH	Dithmarschen	34,50	279 (3-K) 10 (CUP)					
		31,00				31,50	<u>34,50</u>					
7	76	Ritter Enno	2013	SH	Flensburg-Stadt	34,00	275 (3-K) 9 (CUP)					
		29,50				30,50	<u>34,00</u>					
8	70	Lensch Felix	2013	SH	Flensburg-Stadt	29,50	239 (3-K) 8 (CUP)					
		21,50				<u>29,50</u>	23,00					
9	140	Brumm Lukas	2013	SH	Schleswig-Flensburg	28,00	226 (3-K) 7 (CUP)					
		<u>28,00</u>				21,00	24,50					
10	160	Mewes Justus	2013	SH	Schleswig-Flensburg	24,50	195 (3-K) 6 (CUP)					
		23,50				<u>24,50</u>	24,00					
11	121	Nissen Keno	2013	SH	Nordfriesland	24,00	190 (3-K) 5 (CUP)					
		<u>24,00</u>				22,00	23,50					
Startreihenfolge		1	2	3	4	5	6	7	8	9	10	11
Finale		13	92	127	162	160	140	70	76	121	27	18



50m, Kinder M10

28.09.2024 / 12:00

Dreikampf

Wind: II:-0,4; I:+0,1 m/s

Rang	StNr	Name	Jg	LV	Team	Leistung	Punkte
1	152	Köhler Charlie	2014	SH	Schleswig-Flensburg	8,02	1./I 354 (3-K) 16 (CUP)
2	149	Hoheisel Ian	2014	SH	Schleswig-Flensburg	8,48	1./II 305 (3-K) 14 (CUP)
3	12	Gronau Magnus	2014	SH	Dithmarschen	8,50	2./I 303 (3-K) 13 (CUP)
4	144	Dorow Lukas	2014	SH	Schleswig-Flensburg	8,73	2./II 280 (3-K) 12 (CUP)
5	94	Christiansen Laurens	2014	SH	Nordfriesland	8,74	3./II 279 (3-K) 11 (CUP)
6	179	Holm Tjark	2014	SH	Dithmarschen	8,83	3./I 271 (3-K) 10 (CUP)
7	133	Schröder Mats	2014	SH	Nordfriesland	9,03	4./I 253 (3-K) 9 (CUP)
8	106	Herrmann Janne	2014	SH	Nordfriesland	9,06	4./II 250 (3-K) 8 (CUP)
9	58	Fiebig Benedikt Lukas	2014	SH	Flensburg-Stadt	9,15	5./II 242 (3-K) 7 (CUP)
10	24	Jürgens Christopher	2015	SH	Dithmarschen	9,39	6./II 222 (3-K) 6 (CUP)
aW	38	Reimers Tade	2015	SH	Dithmarschen	9,12	-/I

Weitsprung, Kinder M10

28.09.2024 / 13:00

Dreikampf

Rang	StNr	Name	Jg	LV	Team	Leistung	Punkte
1	152	Köhler Charlie	2014	SH	Schleswig-Flensburg	3,86	371 (3-K) 16 (CUP)
		3,51 <u>3,86</u> 3,60					
2	149	Hoheisel Ian	2014	SH	Schleswig-Flensburg	3,51	330 (3-K) 14 (CUP)
		3,41 3,46 <u>3,51</u>					
3	144	Dorow Lukas	2014	SH	Schleswig-Flensburg	3,41	317 (3-K) 13 (CUP)
		<u>3,41</u> x 3,37					
4	94	Christiansen Laurens	2014	SH	Nordfriesland	3,40	316 (3-K) 12 (CUP)
		3,39 <u>3,40</u> 3,34					
5	179	Holm Tjark	2014	SH	Dithmarschen	3,30	304 (3-K) 11 (CUP)
		3,25 <u>3,30</u> 3,17					
6	106	Herrmann Janne	2014	SH	Nordfriesland	3,26	299 (3-K) 10 (CUP)
		3,06 3,19 <u>3,26</u>					
7	12	Gronau Magnus	2014	SH	Dithmarschen	3,24	296 (3-K) 9 (CUP)
		x <u>3,24</u> <u>3,24</u>					
8	133	Schröder Mats	2014	SH	Nordfriesland	2,95	259 (3-K) 8 (CUP)
		<u>2,95</u> 2,88 x					



Kreisevergleich Nordfriesland, Schleswig-Flensburg, Dithmarschen und Flensburg
Brunsbüttel, Stadion am Bildungszentrum, 28.09.2024

ERGEBNISSE

Weitsprung, Kinder M10 - Fortsetzung

Dreikampf

28.09.2024 / 13:00

Rang	StNr	Name	Jg	LV	Team	Leistung	Punkte					
		- V1 -										
		- V2 -										
		- V3 -										
9	58	Fiebig Benedikt Lukas	2014	SH	Flensburg-Stadt	2,87	248 (3-K) 7 (CUP)					
		<u>2,87</u>				2,82	2,84					
10	24	Jürgens Christopher	2015	SH	Dithmarschen	2,71	226 (3-K) 6 (CUP)					
		2,61				<u>2,71</u>	2,61					
aW	38	Reimers Tade	2015	SH	Dithmarschen	2,93						
		2,90				2,63	<u>2,93</u>					
Startreihenfolge		1	2	3	4	5	6	7	8	9	10	11
Finale		152	106	12	179	133	24	58	149	144	38	94

Schlagballwurf, Kinder M10 (80g)

Dreikampf

28.09.2024 / 12:20

Rang	StNr	Name	Jg	LV	Team	Leistung	Punkte					
		- V1 -										
		- V2 -										
		- V3 -										
1	94	Christiansen Laurens	2014	SH	Nordfriesland	40,00	320 (3-K) 16 (CUP)					
		<u>40,00</u>				35,50	33,50					
2	149	Hoheisel Ian	2014	SH	Schleswig-Flensburg	35,50	287 (3-K) 14 (CUP)					
		35,00				<u>35,50</u>	<u>35,50</u>					
3	152	Köhler Charlie	2014	SH	Schleswig-Flensburg	31,50	255 (3-K) 13 (CUP)					
		28,00				<u>31,50</u>	23,00					
4	144	Dorow Lukas	2014	SH	Schleswig-Flensburg	29,50	239 (3-K) 12 (CUP)					
		25,00				<u>29,50</u>	27,50					
5	179	Holm Tjark	2014	SH	Dithmarschen	28,50	230 (3-K) 11 (CUP)					
		27,50				23,50	<u>28,50</u>					
6	106	Herrmann Janne	2014	SH	Nordfriesland	25,50	204 (3-K) 10 (CUP)					
		<u>25,50</u>				24,50	22,50					
7	24	Jürgens Christopher	2015	SH	Dithmarschen	24,00	190 (3-K) 9 (CUP)					
		21,50				<u>24,00</u>	21,50					
8	58	Fiebig Benedikt Lukas	2014	SH	Flensburg-Stadt	22,50	176 (3-K) 8 (CUP)					
		<u>22,50</u>				22,00	20,50					
9	12	Gronau Magnus	2014	SH	Dithmarschen	20,00	152 (3-K) 7 (CUP)					
		20,00				<u>20,00</u>	18,50					
10	133	Schröder Mats	2014	SH	Nordfriesland	18,50	136 (3-K) 6 (CUP)					
		14,50				15,50	<u>18,50</u>					
aW	38	Reimers Tade	2015	SH	Dithmarschen	21,50						
		<u>21,50</u>				-	19,50					
Startreihenfolge		1	2	3	4	5	6	7	8	9	10	11
Finale		149	12	179	58	24	106	152	133	38	94	144



4x50m, Weibliche Kinder U12

28.09.2024 / 11:15

Cupbewerb

Rang	Name	LV Team	Leistung	Punkte
1	Dithmarschen 1: 29, Kock Mila (2014) 3: 21, Jarchow Grete Luise (2013)	SH Dithmarschen 2: 19, Hoffmann Mari (2013) 4: 2, Beitat Elisa (2013)	31,13	14
2	Flensburg Stadt 1: 83, van Rahden Luisa (2013) 3: 81, Spiekermann Lilly-Marie (2013)	SH Flensburg-Stadt 2: 71, Lorenzen Frida (2013) 4: 54, Billerbeck Rieke (2014)	31,24	12
3	Nordfriesland 1: 134, Steffen Lanea (2013) 3: 97, Dieckhoff Hanna (2014)	SH Nordfriesland 2: 88, Bähr Stella (2013) 4: 96, Dahlke Frieda (2014)	31,54	10
4	Schleswig-Flensburg 1: 148, Hansen Laura (2013) 3: 177, Wiese Lia Marie (2014)	SH Schleswig-Flensburg 2: 146, Goulnick Lena (2014) 4: 169, Schäfer Lotta (2014)	32,84	8

3x800m, Weibliche Kinder U12

28.09.2024 / 14:10

Cupbewerb

Rang	Name	LV Team	Leistung	Punkte
1	Dithmarschen 1: 36, Möller Lilly Nike (2014) 3: 47, von Szombathely Nora (2014)	SH Dithmarschen 2: 4, Borstel Lotte (2013)	9:04,63	14
2	Nordfriesland 1: 97, Dieckhoff Hanna (2014) 3: 96, Dahlke Frieda (2014)	SH Nordfriesland 2: 101, Garske Johanna (2014)	9:18,17	12
3	Schleswig-Flensburg 1: 148, Hansen Laura (2013) 3: 146, Goulnick Lena (2014)	SH Schleswig-Flensburg 2: 159, Metzler Lilian-Jo (2013)	9:55,37	10
4	Flensburg Stadt 1: 83, van Rahden Luisa (2013) 3: 54, Billerbeck Rieke (2014)	SH Flensburg-Stadt 2: 81, Spiekermann Lilly-Marie (2013)	10:31,45	8

50m, Kinder W11

28.09.2024 / 12:50

Dreikampf

Wind: II:-; I:- m/s

Rang	StNr	Name	Jg	LV Team	Leistung	Punkte
1	21	Jarchow Grete Luise	2013	SH Dithmarschen	7,97	1./II 397 (3-K) 16 (CUP)
2	83	van Rahden Luisa	2013	SH Flensburg-Stadt	8,34	2./II 355 (3-K) 14 (CUP)
3	81	Spiekermann Lilly-Marie	2013	SH Flensburg-Stadt	8,36	1./I 353 (3-K) 13 (CUP)
4	88	Bähr Stella	2013	SH Nordfriesland	8,48	3./II 340 (3-K) 12 (CUP)
5	71	Lorenzen Frida	2013	SH Flensburg-Stadt	8,51	2./I 337 (3-K) 11 (CUP)
6	148	Hansen Laura	2013	SH Schleswig-Flensburg	8,54	3./I 334 (3-K) 10 (CUP)
7	159	Metzler Lilian-Jo	2013	SH Schleswig-Flensburg	8,70	4./I 318 (3-K) 9 (CUP)
8	19	Hoffmann Mari	2013	SH Dithmarschen	8,75	5./I 313 (3-K) 8 (CUP)
9	157	Manteufel Angelina	2013	SH Schleswig-Flensburg	8,88	4./II 300 (3-K) 7 (CUP)
10	134	Steffen Lanea	2013	SH Nordfriesland	8,93	5./II 295 (3-K) 6 (CUP)
11	120	Nissen Finnja	2013	SH Nordfriesland	8,97	6./II 291 (3-K) 5 (CUP)
12	2	Beitat Elisa	2013	SH Dithmarschen	9,14	6./I 276 (3-K) 4 (CUP)



Weitsprung, Kinder W11

Dreikampf

28.09.2024 / 11:55


Rang	StNr	Name	Jg	LV	Team	Leistung	Punkte						
		- V1 -	- V2 -	- V3 -									
1	21	Jarchow Grete Luise	2013	SH	Dithmarschen	4,23	463 (3-K) 16 (CUP)						
		4,08	<u>4,23</u>	x									
2	81	Spiekermann Lilly-Marie	2013	SH	Flensburg-Stadt	3,84	416 (3-K) 14 (CUP)						
		<u>3,84</u>	3,70	3,68									
3	71	Lorenzen Frida	2013	SH	Flensburg-Stadt	3,68	396 (3-K) 13 (CUP)						
		3,54	<u>3,68</u>	3,60									
4	134	Steffen Lanea	2013	SH	Nordfriesland	3,55	380 (3-K) 12 (CUP)						
		3,48	3,50	<u>3,55</u>									
5	2	Beitat Elisa	2013	SH	Dithmarschen	3,51	374 (3-K) 11 (CUP)						
		3,40	<u>3,51</u>	3,44									
6	88	Bähr Stella	2013	SH	Nordfriesland	3,50	373 (3-K) 10 (CUP)						
		3,40	3,43	<u>3,50</u>									
7	148	Hansen Laura	2013	SH	Schleswig-Flensburg	3,48	371 (3-K) 9 (CUP)						
		<u>3,48</u>	3,40	3,47									
8	157	Manteufel Angelina	2013	SH	Schleswig-Flensburg	3,48	371 (3-K) 8 (CUP)						
		3,44	<u>3,48</u>	3,29									
9	159	Metzler Lilian-Jo	2013	SH	Schleswig-Flensburg	3,40	360 (3-K) 7 (CUP)						
		3,35	3,32	<u>3,40</u>									
10	83	van Rahden Luisa	2013	SH	Flensburg-Stadt	3,34	352 (3-K) 6 (CUP)						
		3,04	3,32	<u>3,34</u>									
11	19	Hoffmann Mari	2013	SH	Dithmarschen	3,30	347 (3-K) 5 (CUP)						
		3,25	<u>3,30</u>	3,16									
12	120	Nissen Finnja	2013	SH	Nordfriesland	3,07	316 (3-K) 4 (CUP)						
		2,83	2,96	<u>3,07</u>									
Startreihenfolge		1	2	3	4	5	6	7	8	9	10	11	12
Finale		83	88	159	148	157	21	2	81	19	120	71	134

Schlagballwurf, Kinder W11 (80g)

Dreikampf

28.09.2024 / 13:10

Rang	StNr	Name	Jg	LV	Team	Leistung	Punkte
		- V1 -	- V2 -	- V3 -			
1	148	Hansen Laura	2013	SH	Schleswig-Flensburg	31,50	410 (3-K) 16 (CUP)
		<u>31,50</u>	31,00	31,00			
2	21	Jarchow Grete Luise	2013	SH	Dithmarschen	28,50	379 (3-K) 14 (CUP)
		<u>28,50</u>	27,00	x			



Schlagballwurf, Kinder W11 (80g) - Fortsetzung

Dreikampf

28.09.2024 / 13:10

Rang	StNr	Name	Jg	LV	Team	Leistung	Punkte						
		- V1 -											
		- V2 -											
		- V3 -											
3	81	Spiekermann Lilly-Marie	2013	SH	Flensburg-Stadt	27,00	363 (3-K) 13 (CUP)						
		<u>27,00</u>											
		23,00											
		25,00											
4	83	van Rahden Luisa	2013	SH	Flensburg-Stadt	26,50	357 (3-K) 12 (CUP)						
		<u>26,50</u>											
		20,00											
		26,00											
5	120	Nissen Finnja	2013	SH	Nordfriesland	25,00	340 (3-K) 11 (CUP)						
		22,50											
		22,00											
		<u>25,00</u>											
6	2	Beitat Elisa	2013	SH	Dithmarschen	24,50	334 (3-K) 10 (CUP)						
		19,00											
		<u>24,50</u>											
		19,50											
7	71	Lorenzen Frida	2013	SH	Flensburg-Stadt	24,00	329 (3-K) 9 (CUP)						
		21,50											
		21,00											
		<u>24,00</u>											
8	159	Metzler Lilian-Jo	2013	SH	Schleswig-Flensburg	23,50	323 (3-K) 8 (CUP)						
		20,50											
		<u>23,50</u>											
		22,00											
9	134	Steffen Lanea	2013	SH	Nordfriesland	19,00	267 (3-K) 7 (CUP)						
		<u>19,00</u>											
		19,00											
		15,00											
10	157	Manteufel Angelina	2013	SH	Schleswig-Flensburg	19,00	267 (3-K) 6 (CUP)						
		<u>19,00</u>											
		17,00											
		18,00											
11	19	Hoffmann Mari	2013	SH	Dithmarschen	18,50	260 (3-K) 5 (CUP)						
		<u>18,50</u>											
		16,50											
		14,00											
12	88	Bähr Stella	2013	SH	Nordfriesland	15,50	218 (3-K) 4 (CUP)						
		x											
		<u>15,50</u>											
		12,00											
Startreihenfolge		1	2	3	4	5	6	7	8	9	10	11	12
Finale		19	83	71	2	159	134	88	120	81	148	157	21


50m, Kinder W10

Dreikampf

Wind: II:-; I:- m/s

28.09.2024 / 12:40

Rang	StNr	Name	Jg	LV	Team	Leistung	Punkte
1	97	Dieckhoff Hanna	2014	SH	Nordfriesland	8,29	1./I 361 (3-K) 16 (CUP)
2	146	Goulnick Lena	2014	SH	Schleswig-Flensburg	8,39	2./I 350 (3-K) 14 (CUP)
3	177	Wiese Lia Marie	2014	SH	Schleswig-Flensburg	8,46	1./II 342 (3-K) 13 (CUP)
4	96	Dahlke Frieda	2014	SH	Nordfriesland	8,50	3./I 338 (3-K) 12 (CUP)
5	29	Kock Mila	2014	SH	Dithmarschen	8,73	2./II 315 (3-K) 11 (CUP)
6	54	Billerbeck Rieke	2014	SH	Flensburg-Stadt	9,00	4./I 289 (3-K) 10 (CUP)
7	169	Schäfer Lotta	2014	SH	Schleswig-Flensburg	9,20	5./I 270 (3-K) 9 (CUP)
8	74	Pascu Aissa	2014	SH	Flensburg-Stadt	9,29	3./II 262 (3-K) 8 (CUP)



Kreisevergleich Nordfriesland, Schleswig-Flensburg, Dithmarschen und Flensburg
Brunsbüttel, Stadion am Bildungszentrum, 28.09.2024

ERGEBNISSE

50m, Kinder W10 - Fortsetzung

28.09.2024 / 12:40

Dreikampf

Wind: II:-; I:- m/s

Rang	StNr	Name	Jg	LV	Team	Leistung	Punkte
9	36	Möller Lilly Nike	2014	SH	Dithmarschen	9,49	4./II 245 (3-K) 7 (CUP)
10	111	Köhler Ida	2014	SH	Nordfriesland	9,51	5./II 243 (3-K) 6 (CUP)
aW	101	Garske Johanna	2014	SH	Nordfriesland	9,65	-/I
	47	von Szombathely Nora	2014	SH	Dithmarschen	ab.	-/II

Weitsprung, Kinder W10

Dreikampf

28.09.2024 / 11:45

Rang	StNr	Name	Jg	LV	Team	Leistung	Punkte					
		- V1 -	- V2 -	- V3 -								
1	97	Dieckhoff Hanna	2014	SH	Nordfriesland	3,90	423 (3-K) 16 (CUP)					
		<u>3,90</u>	3,82	3,83								
2	146	Goulnick Lena	2014	SH	Schleswig-Flensburg	3,82	413 (3-K) 14 (CUP)					
		<u>3,82</u>	3,04	x								
3	177	Wiese Lia Marie	2014	SH	Schleswig-Flensburg	3,54	378 (3-K) 13 (CUP)					
		3,38	<u>3,54</u>	3,52								
4	96	Dahlke Frieda	2014	SH	Nordfriesland	3,53	377 (3-K) 12 (CUP)					
		<u>3,53</u>	3,43	3,37								
5	29	Kock Mila	2014	SH	Dithmarschen	3,45	367 (3-K) 11 (CUP)					
		3,36	3,18	<u>3,45</u>								
6	54	Billerbeck Rieke	2014	SH	Flensburg-Stadt	3,31	348 (3-K) 10 (CUP)					
		3,25	3,19	<u>3,31</u>								
7	169	Schäfer Lotta	2014	SH	Schleswig-Flensburg	3,22	336 (3-K) 9 (CUP)					
		x	3,08	<u>3,22</u>								
8	36	Möller Lilly Nike	2014	SH	Dithmarschen	2,96	301 (3-K) 8 (CUP)					
		<u>2,96</u>	2,93	2,87								
9	74	Pascu Aissa	2014	SH	Flensburg-Stadt	2,95	300 (3-K) 7 (CUP)					
		2,74	<u>2,95</u>	x								
10	111	Köhler Ida	2014	SH	Nordfriesland	2,81	280 (3-K) 6 (CUP)					
		<u>2,81</u>	2,68	2,66								
aW	101	Garske Johanna	2014	SH	Nordfriesland	3,20						
		<u>3,20</u>	3,07	3,14								
Startreihenfolge		1	2	3	4	5	6	7	8	9	10	11
Finale		101	169	54	96	177	97	29	111	74	36	146



Schlagballwurf, Kinder W10 (80g)

Dreikampf

28.09.2024 / 13:00

Rang	StNr	Name	Jg	LV	Team	Leistung	Punkte
		- V1 -					
		- V2 -					
		- V3 -					
1	169	Schäfer Lotta	2014	SH	Schleswig-Flensburg	32,00	415 (3-K) 16 (CUP)
		<u>32,00</u>					
		31,50					
		30,50					
2	146	Goulnick Lena	2014	SH	Schleswig-Flensburg	29,50	389 (3-K) 14 (CUP)
		23,00					
		28,50					
		<u>29,50</u>					
3	97	Dieckhoff Hanna	2014	SH	Nordfriesland	22,50	311 (3-K) 13 (CUP)
		17,00					
		<u>22,50</u>					
		13,00					
4	177	Wiese Lia Marie	2014	SH	Schleswig-Flensburg	22,00	305 (3-K) 12 (CUP)
		<u>22,00</u>					
		18,50					
		20,50					
5	111	Köhler Ida	2014	SH	Nordfriesland	22,00	305 (3-K) 11 (CUP)
		18,00					
		<u>22,00</u>					
		20,50					
6	96	Dahlke Frieda	2014	SH	Nordfriesland	22,00	305 (3-K) 10 (CUP)
		20,00					
		<u>22,00</u>					
		20,00					
7	54	Billerbeck Rieke	2014	SH	Flensburg-Stadt	22,00	305 (3-K) 9 (CUP)
		<u>22,00</u>					
		18,00					
		16,00					
8	36	Möller Lilly Nike	2014	SH	Dithmarschen	21,00	292 (3-K) 8 (CUP)
		20,00					
		<u>21,00</u>					
		18,50					
9	74	Pascu Aissa	2014	SH	Flensburg-Stadt	20,00	280 (3-K) 7 (CUP)
		17,50					
		17,50					
		<u>20,00</u>					
10	29	Kock Mila	2014	SH	Dithmarschen	16,00	226 (3-K) 6 (CUP)
		<u>16,00</u>					
		15,00					
		13,50					
aW	101	Garske Johanna	2014	SH	Nordfriesland	17,50	
		15,00					
		15,00					
		<u>17,50</u>					
	47	von Szombathely Nora	2014	SH	Dithmarschen	ab.	

Startreihenfolge	1	2	3	4	5	6	7	8	9	10	11	12
Finale	146	111	74	177	97	101	169	54	29	36	47	96
Legende												
X...Fehlversuch												
n.a....Nicht angetreten												
-...Ausgelassen												
abg...Abgemeldet												